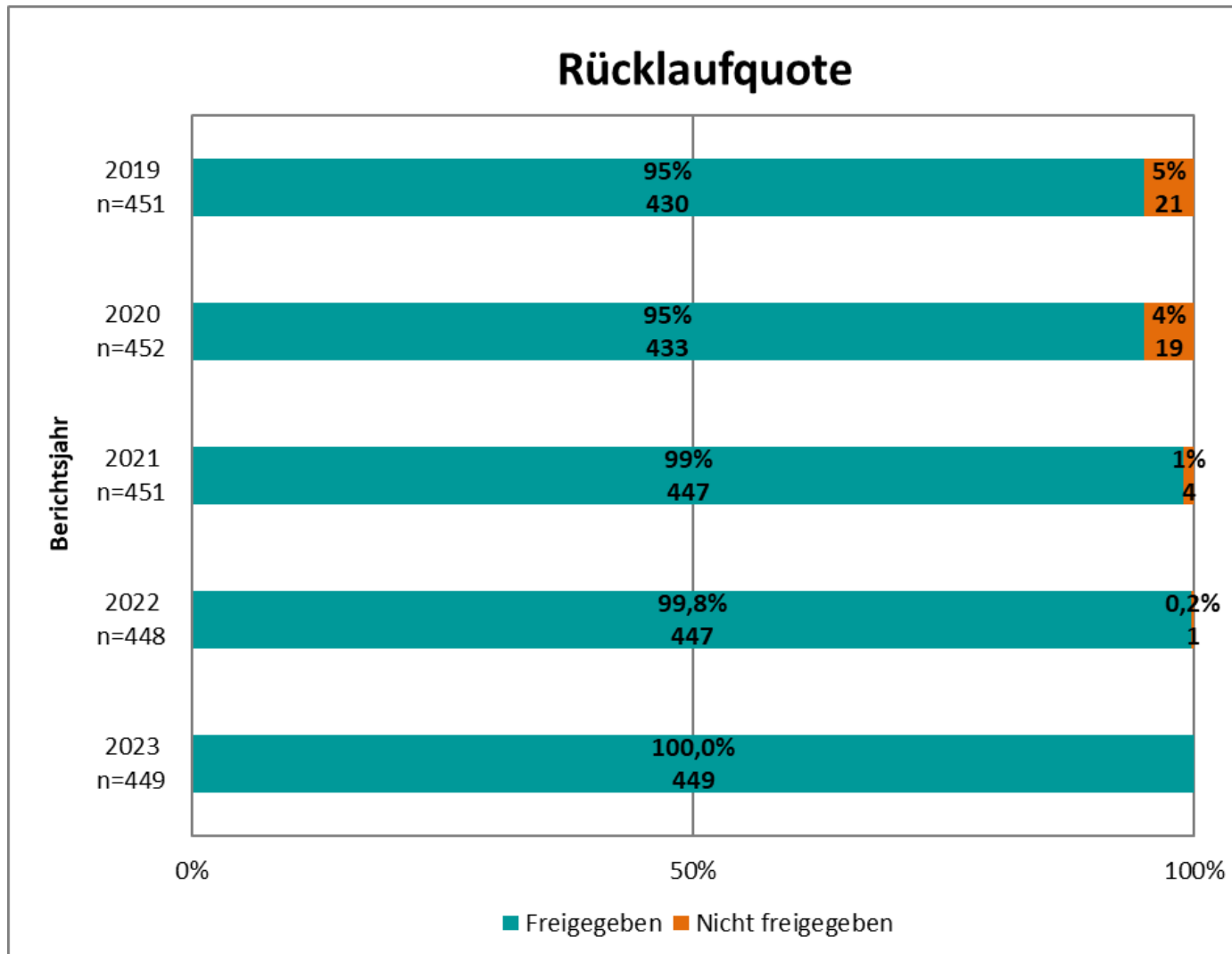


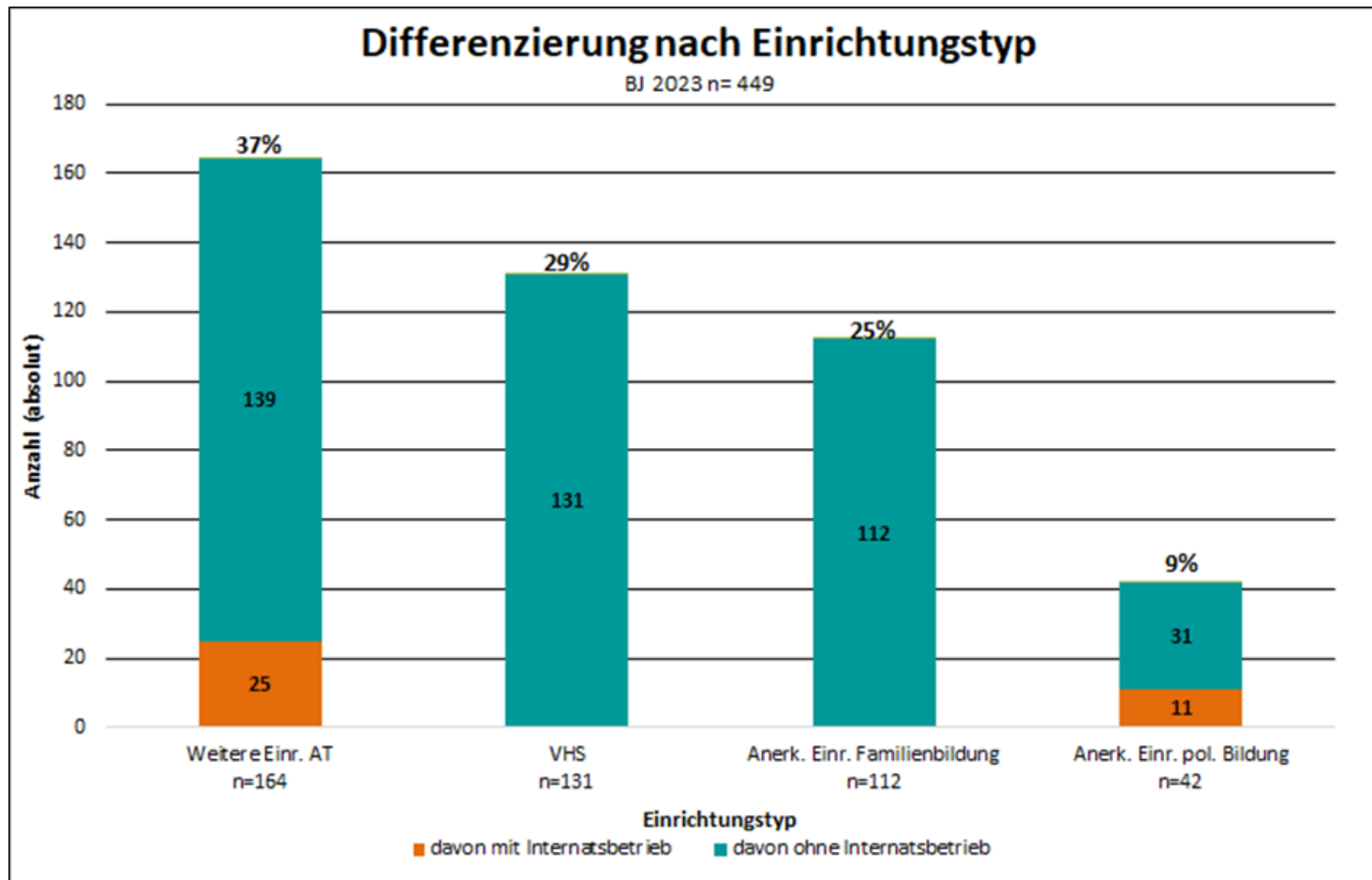


**Zentrale Ergebnisse: „Datenreport Weiterbildung NRW – Berichtsjahr 2023“**  
Mark Kleemann-Göhring (Supportstelle Weiterbildung)  
25.02.2025

# Grundgesamtheit/Rücklaufquote



# Differenzierung nach Einrichtungstyp



# Zugehörigkeit zu einer Landesorganisation

Zugehörigkeit zu einer Landesorganisation der Weiterbildung	
Bj 2023; n=449	
Landesorganisation	Anzahl
Landesverband der Volkshochschulen von NRW e. V.	132
Landesarbeitsgemeinschaft für katholische Erwachsenen- und Familienbildung in NRW e. V.	72
Landesarbeitsgemeinschaft für eine andere Weiterbildung NRW e. V.	47
Arbeitskreis der Bildungsstätten und Akademien (Heimvolkshochschulen) in NRW e. V.	35
Landesarbeitsgemeinschaft Familien- und Weiterbildung der Arbeiterwohlfahrt in NRW	26
Arbeit und Leben - DGB/VHS - Arbeitsgemeinschaft für politische und soziale Bildung im Land NRW e. V.	22
DRK-LAG Familienbildung NRW	18
Landesarbeitsgemeinschaft der Familienbildungsstätten im PARITÄTISCHEN	18
Landesarbeitsgemeinschaft Evangelischer Familienbildungsstätten und -werke im Rheinland	17
Paritätische Akademie Landesverband NRW e. V.	12
Landesarbeitsgemeinschaft Demokratischer Bildungswerke	15
Ev. Erwachsenenbildung NRW - Landesorganisation	10
DGB-Bildungswerk NRW e. V.	6
Arbeitskreis kommunaler Familienbildung NRW	2
Arbeitsgemeinschaft Ev. Familienbildungsstätten in Westfalen und Lippe	3
Bildungswerk des Landessportbundes NRW e. V.	1
Bildungswerk der Nordrhein-Westfälischen Wirtschaft e. V	1
DAA-Landeseinrichtung NRW	1
<b>Keine Zugehörigkeit</b>	<b>74</b>

# Personalressourcen

Personal in der gemeinwohlorientierten Weiterbildung (Stellen in Vollzeitäquivalenten)					
	Bj 2019 n=430	Bj 2020 n=433	Bj 2021 n=447	Bj 2022 n=448	Bj 2023 n=449
Leitung	446	453	453	463	457
Pädagogisches Personal	2.601	2.365	2.555	2.700	3.059
Verwaltungspersonal	1.856	1.754	1.839	1.901	1.933
Wirtschaftspersonal	607	647	616	670	662
Sonstiges Personal	360	232	268	255	288
<b>Gesamt</b>	<b>5.870</b>	<b>5.451</b>	<b>5.731</b>	<b>5.989</b>	<b>6.399</b>

Vor Covid-19

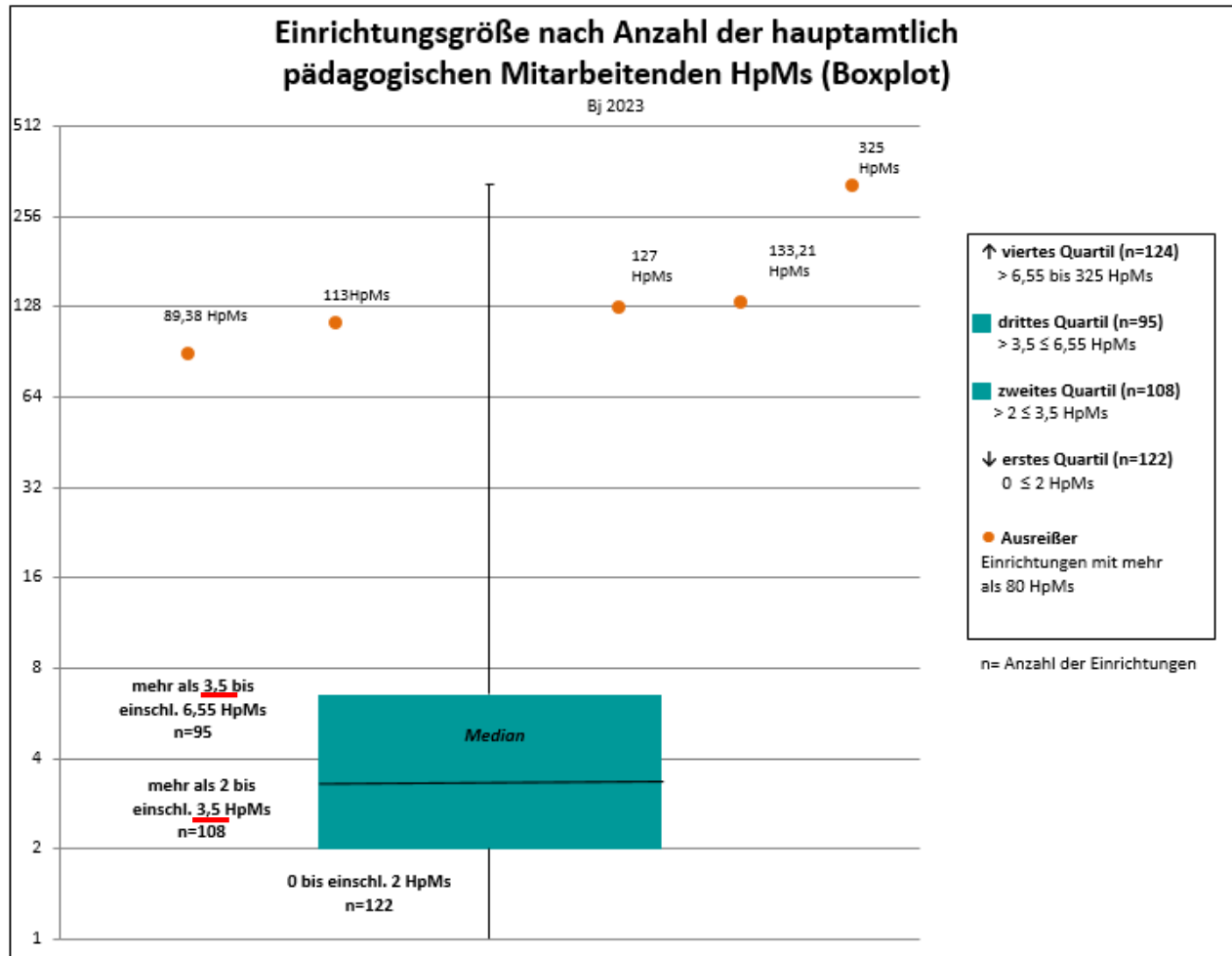
„Nach“ Covid-19

Neben-/freiberuflich Mitarbeitende/Honorarkräfte und ehrenamtlich in der gemeinwohlorientierten Weiterbildung Tätige ("Köpfe" in absoluten Zahlen)					
	insgesamt				
	Bj 2019 n=430	Bj 2020 n=433	Bj 2021 n=447	Bj 2022 n=448	Bj 2023 n=449
Neben-/freiberuflich Mitarbeitende/Honorarkräfte	74.259	60.712	57.129	65.150	67.837
Ehrenamtlich tätige Personen	11.489	7.830	14.418	15.654	16.042

Vor Covid-19

„Nach“ Covid-19

# „Typische“ Einrichtungsgröße nach Anzahl der HpMs



Median im Vorjahr: 3,5 HpMs

Median 2019: 3,5 HpMs

# Kurzkurs Median

---

Vorliegende Werte : 3, 1, 100, 2, 5  
(das könnten Stellen oder Personen sein)

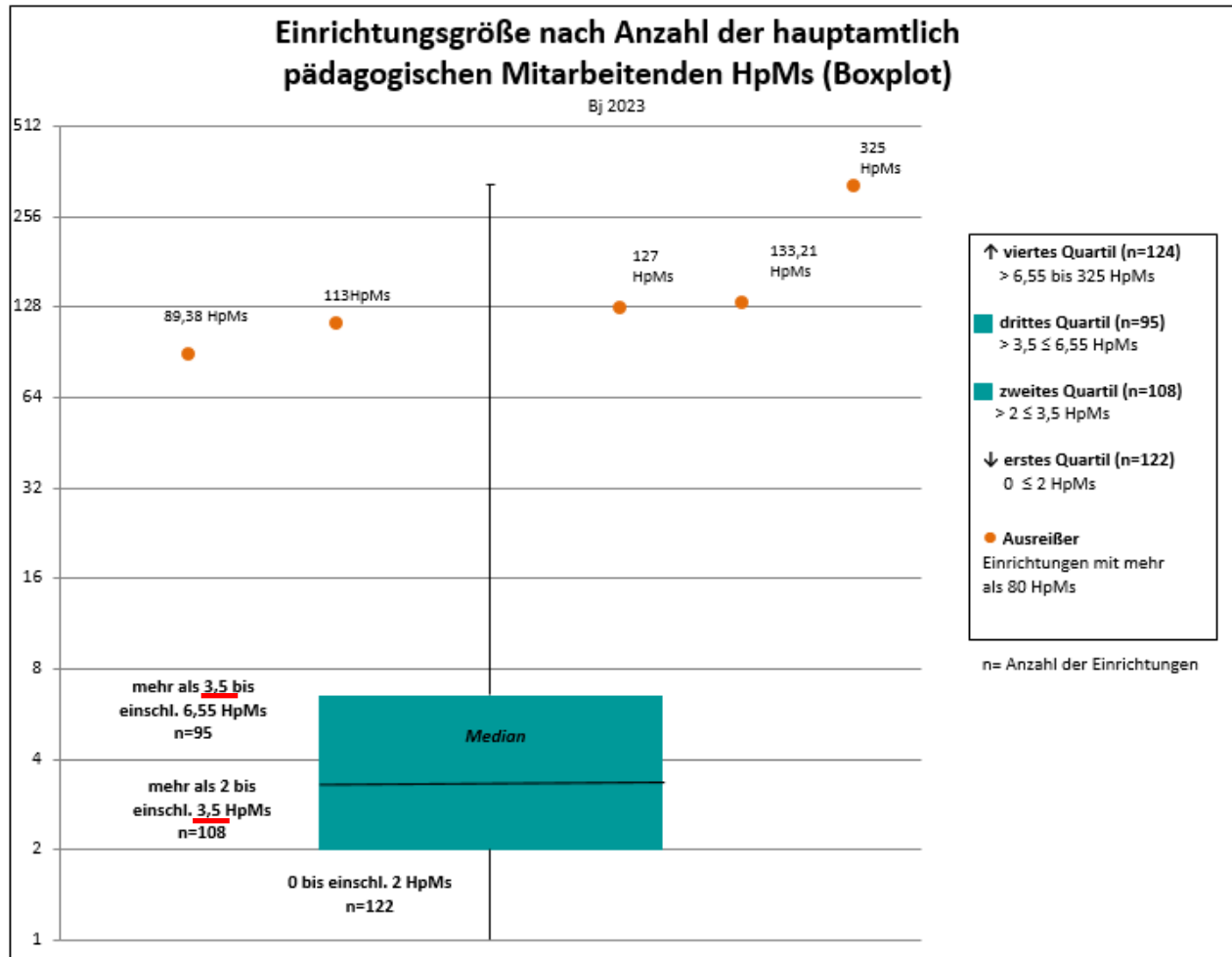
## Median:

Aufsteigend sortiert: 1, 2, **3**, 5, 100  
Median = 3

## Mittelwert:

$$\frac{(3+1+100+2+5)}{5} = 22,2$$

# „Typische“ Einrichtungsgröße nach Anzahl der HpMs

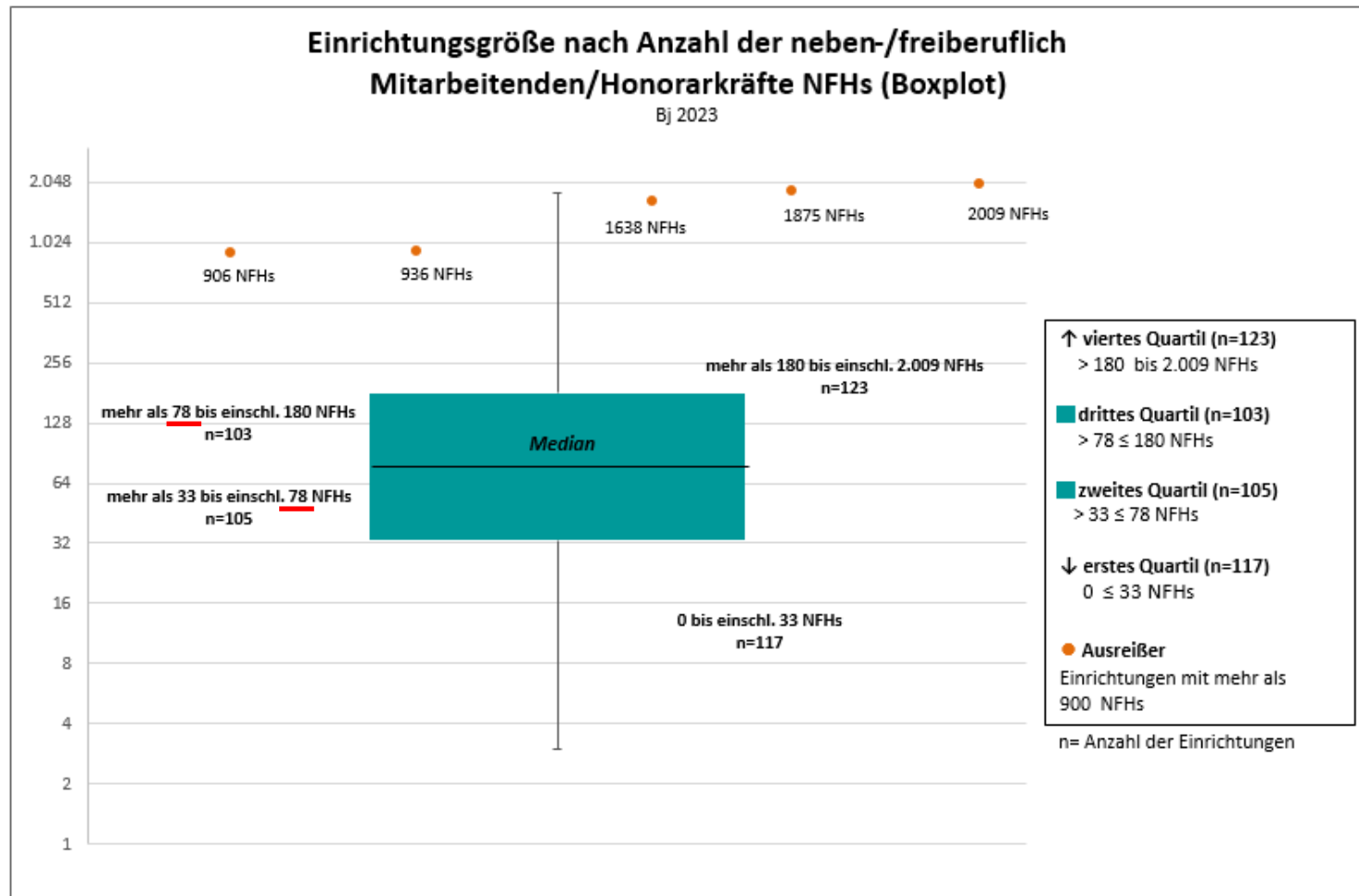


Median im Vorjahr: 3,5 HpMs

Median 2019: 3,5 HpMs



# „Typische“ Einrichtungsgröße nach Anzahl der NpMs



Median im Vorjahr:

79 NFHs

Median 2019:

96 NFHs

# Finanzdaten

Einnahmen und Zuschüsse					
Gesamt					
Art	2019 n=430	2020 n=433	2021 n=447	2022 n=448	2023 n=449
Nach WbG, ohne Förderung Schulabschlüsse	117.843.311 € 16%	119.528.961 € 19%	122.136.697 € 20%	133.501.906 € 18%	139.314.947 € 17%
Förderung Schulabschlüsse nach WbG	5.163.756 € 1%	4.965.616 € 1%	8.607.207 € <b>+ 18 %</b> 1%	10.047.091 € 1%	10.332.576 € 1%
Andere Landesmittel	29.748.925 € 4%	40.938.368 € 7%	40.990.056 € 7%	32.663.210 € 4%	31.933.599 € 4%
Kommunale Förderungen und Umlagen, eigener kommunaler	86.277.431 € 12%	99.652.676 € 16%	91.334.478 € 15%	105.163.194 € 14%	103.930.936 € 13%
Bundesmittel	97.684.500 € 14%	86.971.535 € 14%	82.757.361 € 13%	111.380.167 € 15%	141.222.464 € 17%
EU-Mittel	7.901.659 € 1%	6.833.116 € 1%	5.946.854 € 1%	8.866.312 € 1%	8.723.018 € 1%
Andere öffentliche Mittel	21.697.015 € 3%	22.830.649 € 4%	23.583.190 € 4%	25.307.989 € 3%	24.672.916 € 3%
Eigenanteil des Trägers (nicht für VHS)	60.440.265 € 8%	64.285.146 € 10% <b>+ 1 %</b>	63.490.309 € 10% <b>+ 54 %</b>	68.570.156 € 9% <b>+ 15 %</b>	65.070.339 € 8%
Teilnahmegebühren/-entgelte	242.746.307 € 34%	132.490.887 € 21%	138.584.755 € 22%	212.802.782 € 28%	244.555.271 € 29%
Sonstige Einnahmen	48.589.553 € 7%	44.501.774 € 7%	47.138.222 € 8%	49.454.529 € 7%	59.851.140 € 7%
<b>Summe</b>	<b>718.042.722 €</b> <b>100%</b>	<b>622.998.728 €</b> <b>100%</b>	<b>624.569.129 €</b> <b>100%</b>	<b>757.784.336 €</b> <b>100%</b>	<b>829.607.206 €</b> <b>100%</b>

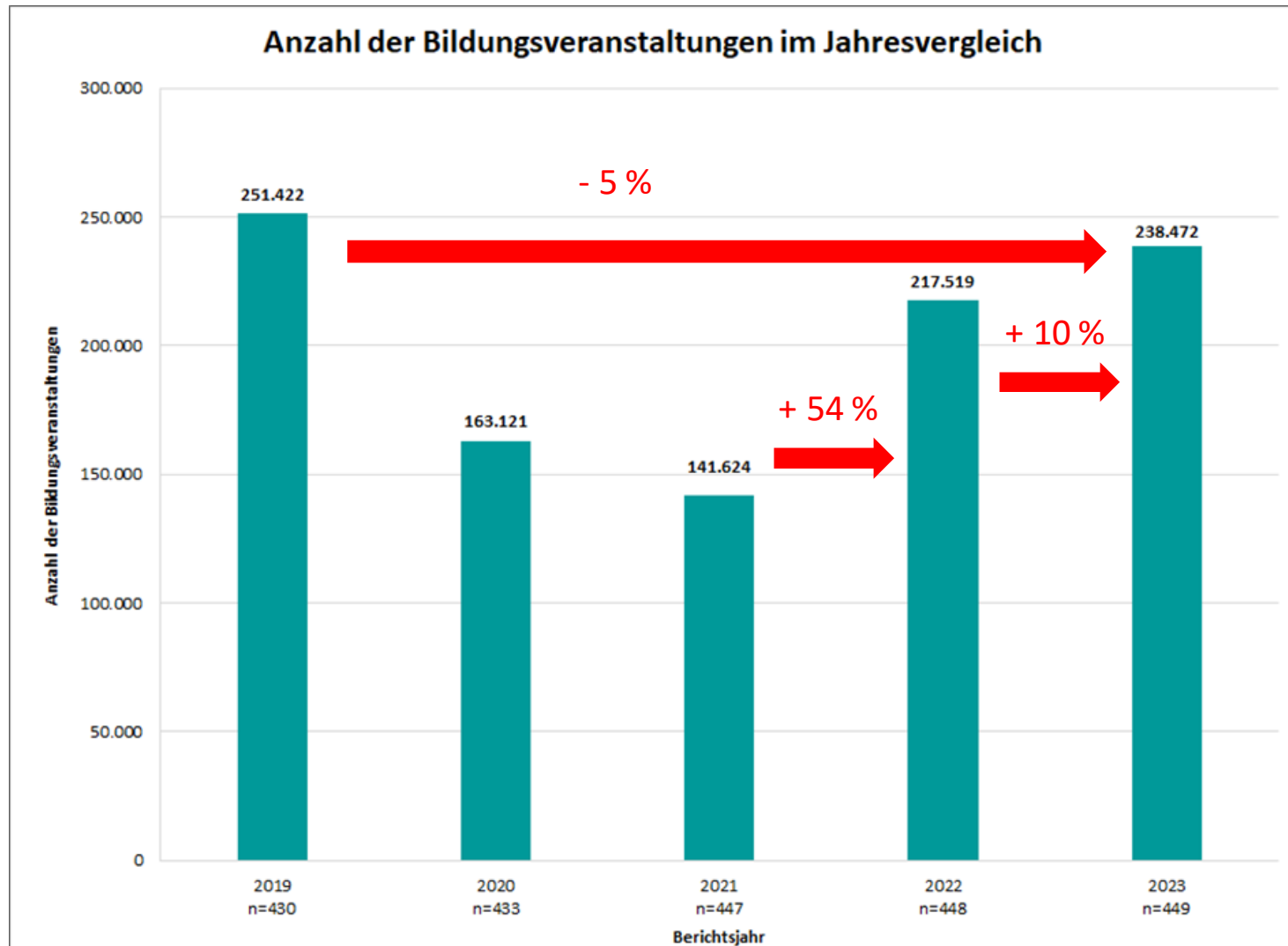
+ 16 %

+ 9 %

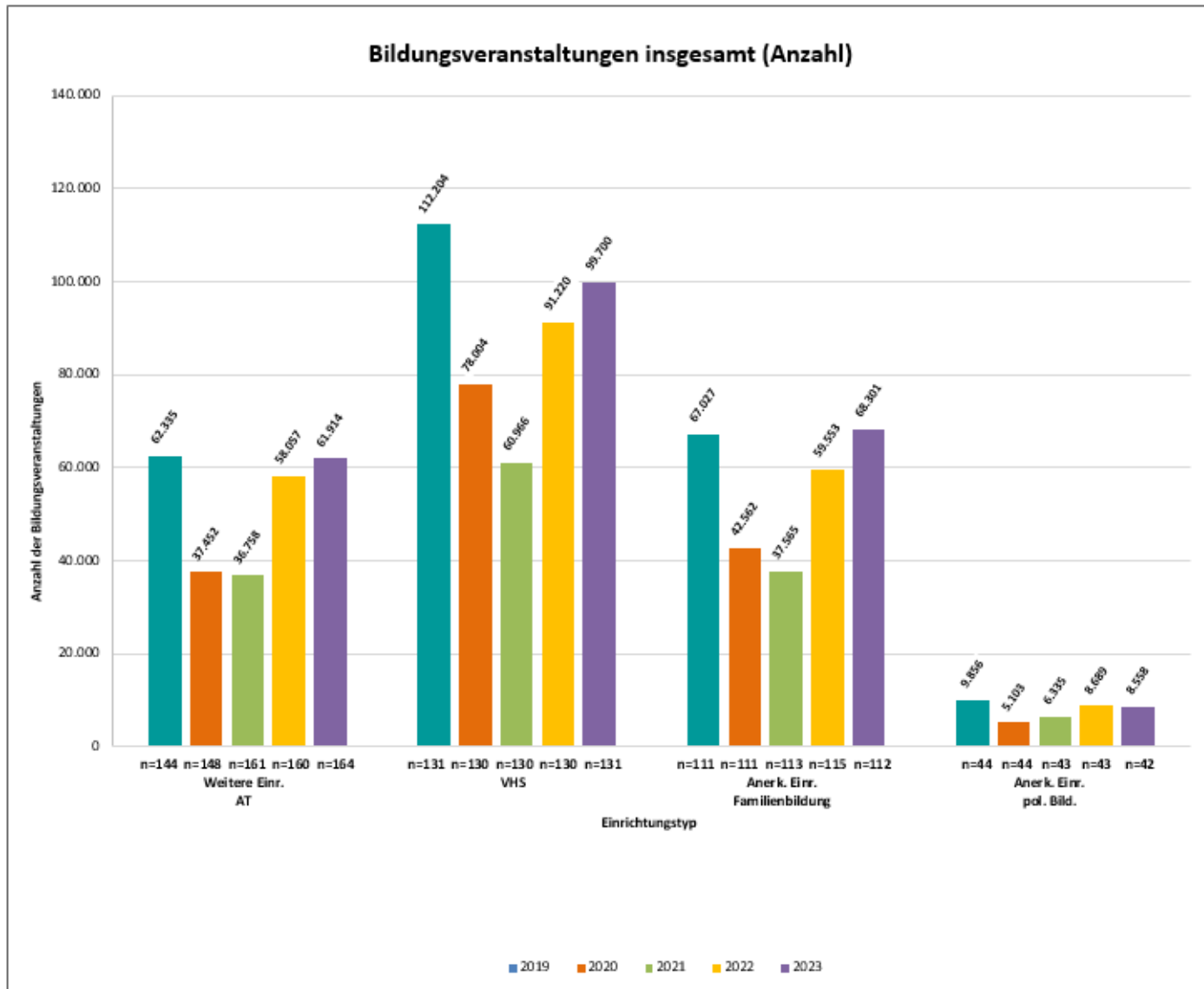
# Finanzdaten

Ausgaben					
Gesamt					
Art	2019 n=430	2020 n=433	2021 n=447	2022 n=448	2023 n=449
Personalausgaben für hauptamtliches/-berufliches pädagogisches Personal	214.696.319 €	213.084.903 €	217.246.967 €	246.325.111 €	257.469.059 €
	30%	34%	35% + 20 %	32%	31% + 5 %
Ausgaben für neben-/frei-berufliche Honorarkräfte	160.861.283 €	111.766.000 €	105.189.724 €	155.387.455 €	175.174.135 €
	22%	18%	17% + 9 %	20%	21%
Ausgaben für sonstiges hauptamtliches/-berufliches Personal	123.299.701 €	121.032.536 €	121.801.095 €	125.572.520 €	136.463.752 €
	17%	20%	20%	17%	17% + 13 %
Veranstaltungsbezogene Sachkosten	96.531.444 €	63.998.352 €	60.081.614 €	91.895.438 €	107.563.703 €
	13%	10%	10%	12%	13%
Sonstige Ausgaben	121.158.451 €	110.789.864 €	116.235.786 €	138.937.237 €	143.241.810 €
	17%	18%	19%	18%	17%
<b>Summe</b>	<b>716.547.198 €</b>	<b>620.671.655 €</b>	<b>620.555.186 €</b>	<b>758.117.561 €</b>	<b>819.915.458 €</b>
	100%	100%	100% + 14 %	100%	100% + 8 %

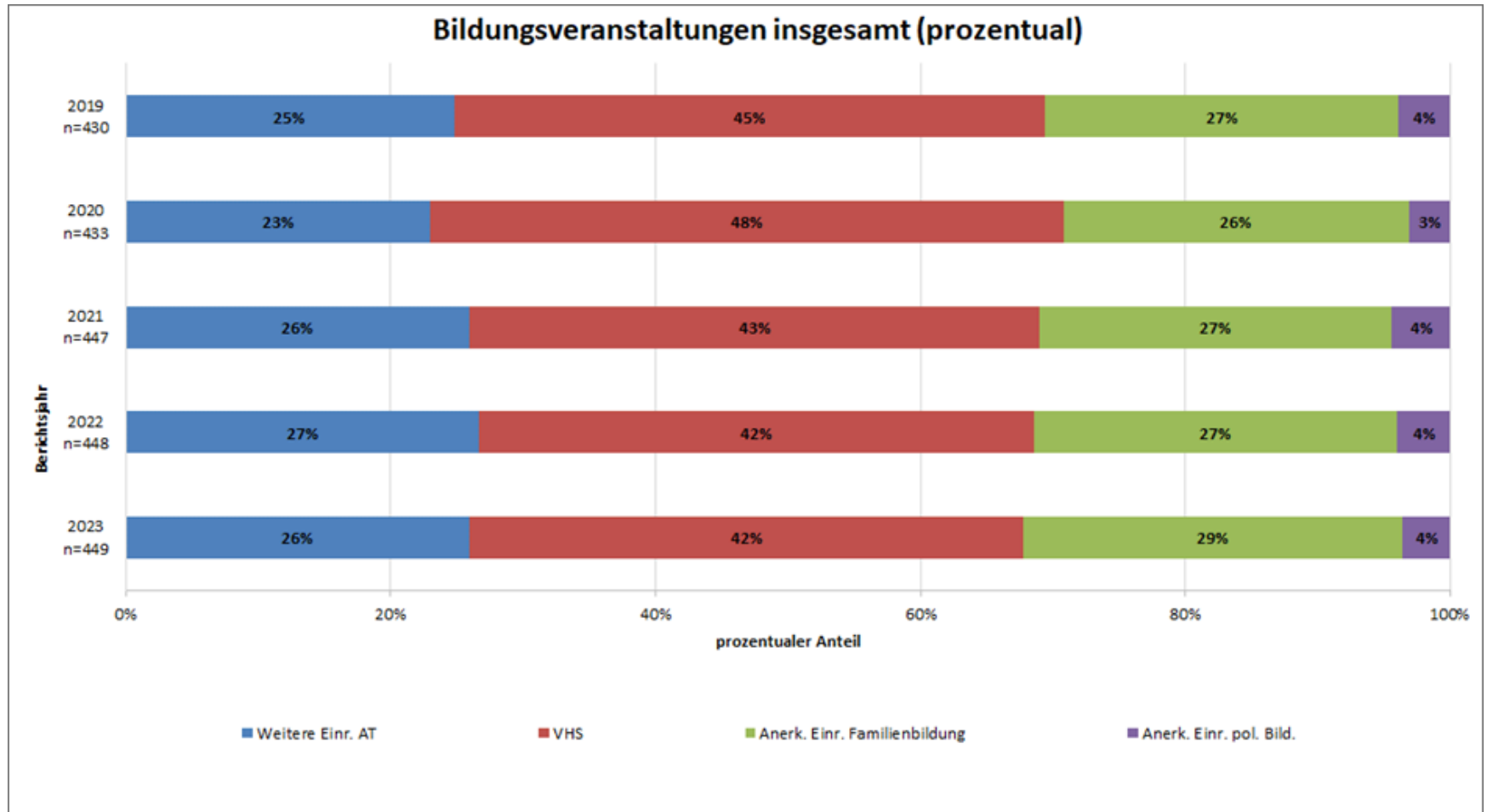
# Leistungsdaten



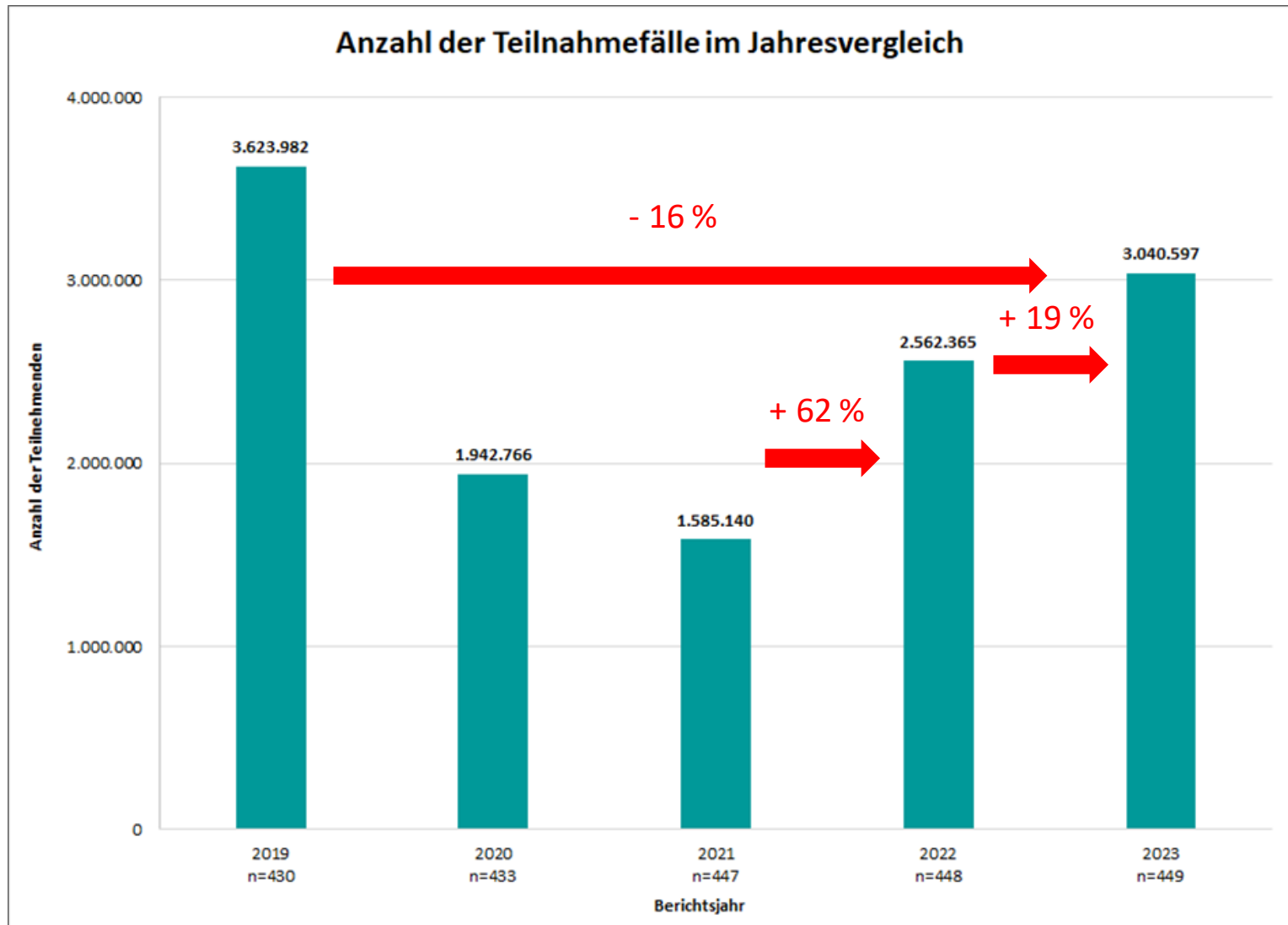
# Leistungsdaten



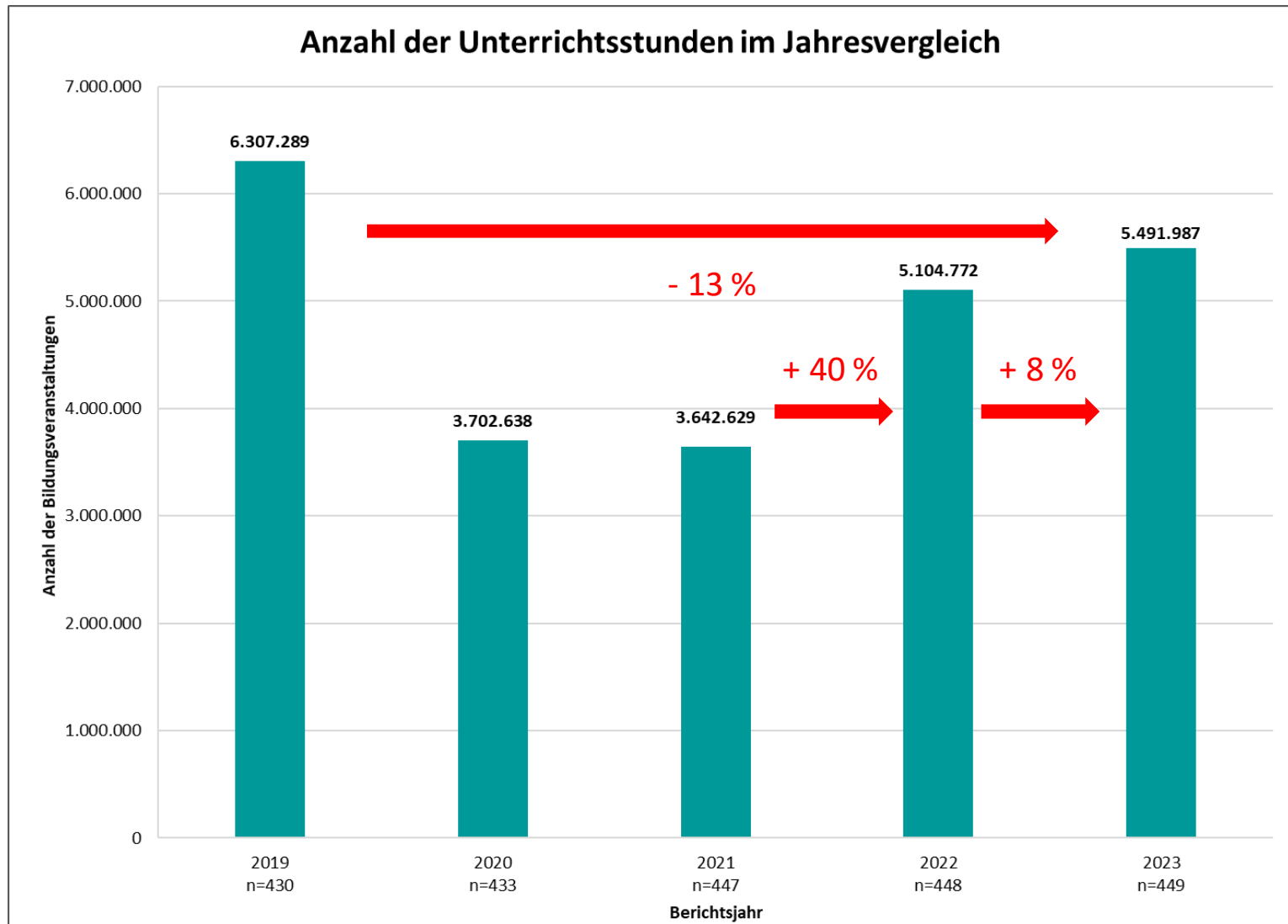
# Leistungsdaten



# Leistungsdaten

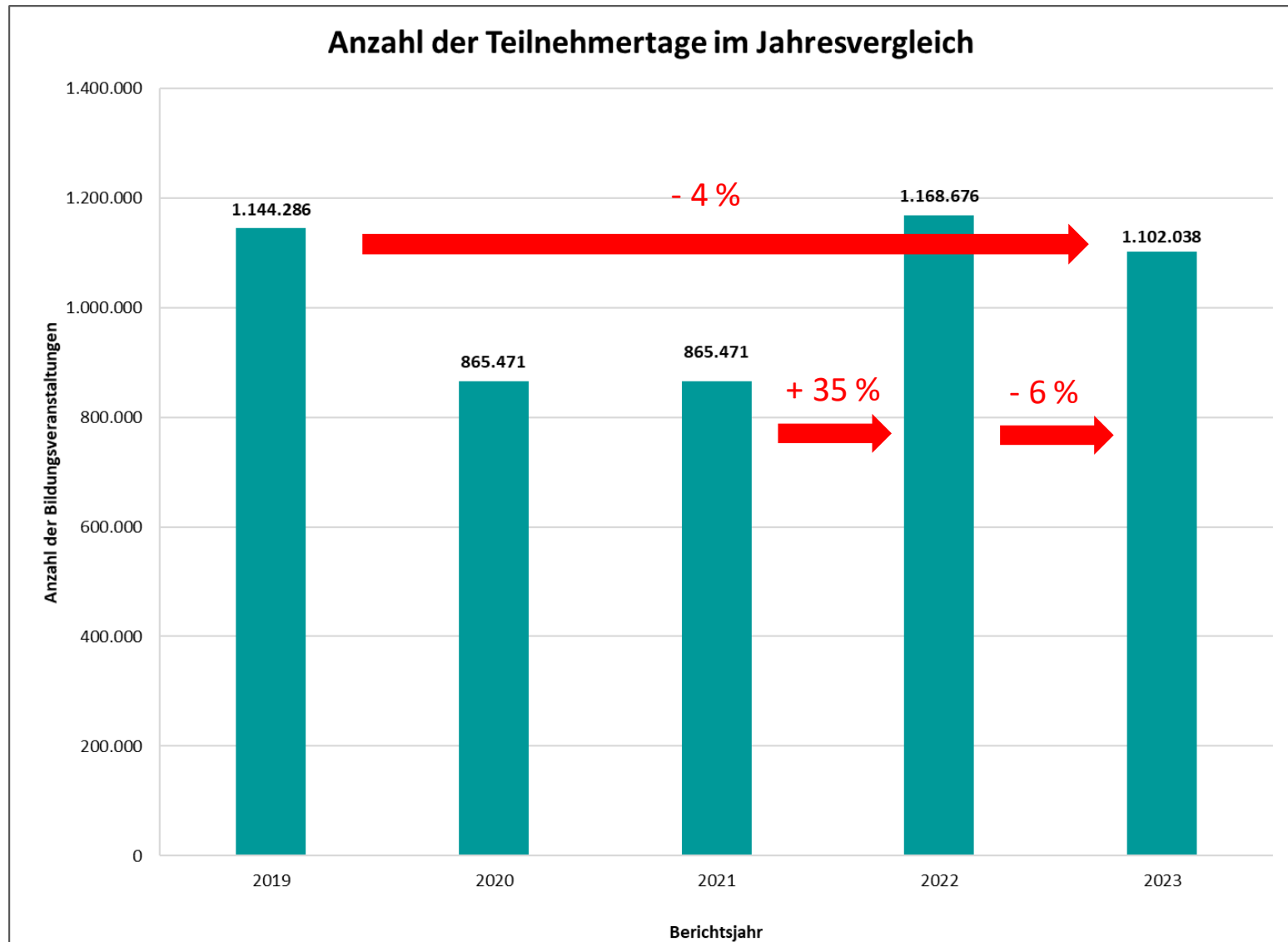


# Leistungsdaten

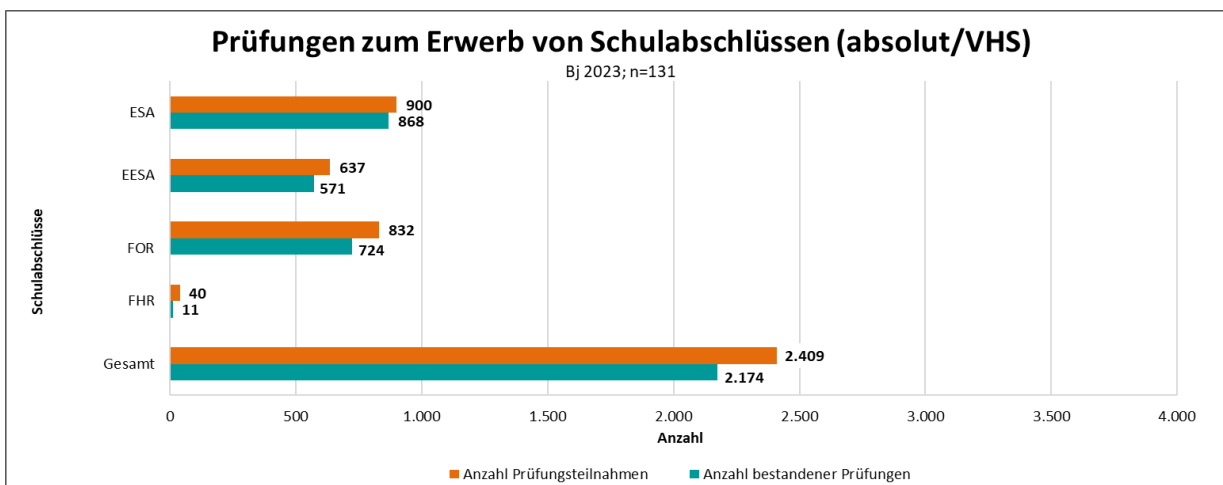
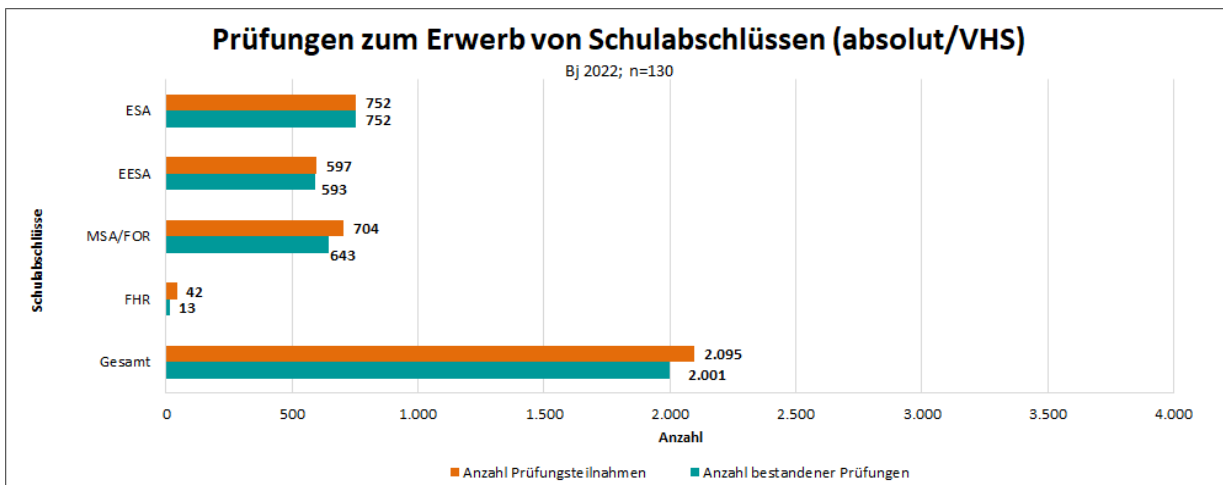




# Leistungsdaten

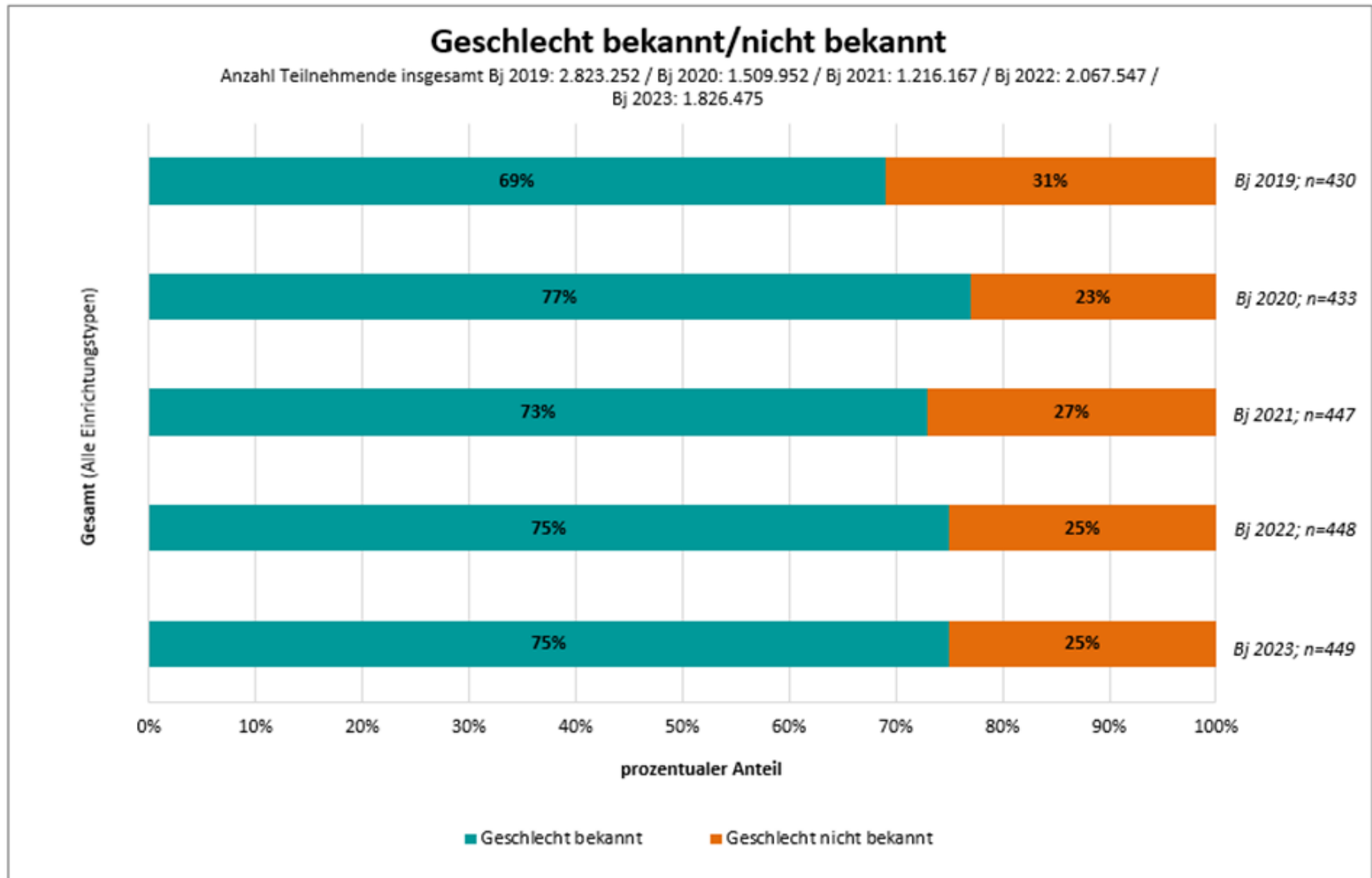


# Leistungsdaten

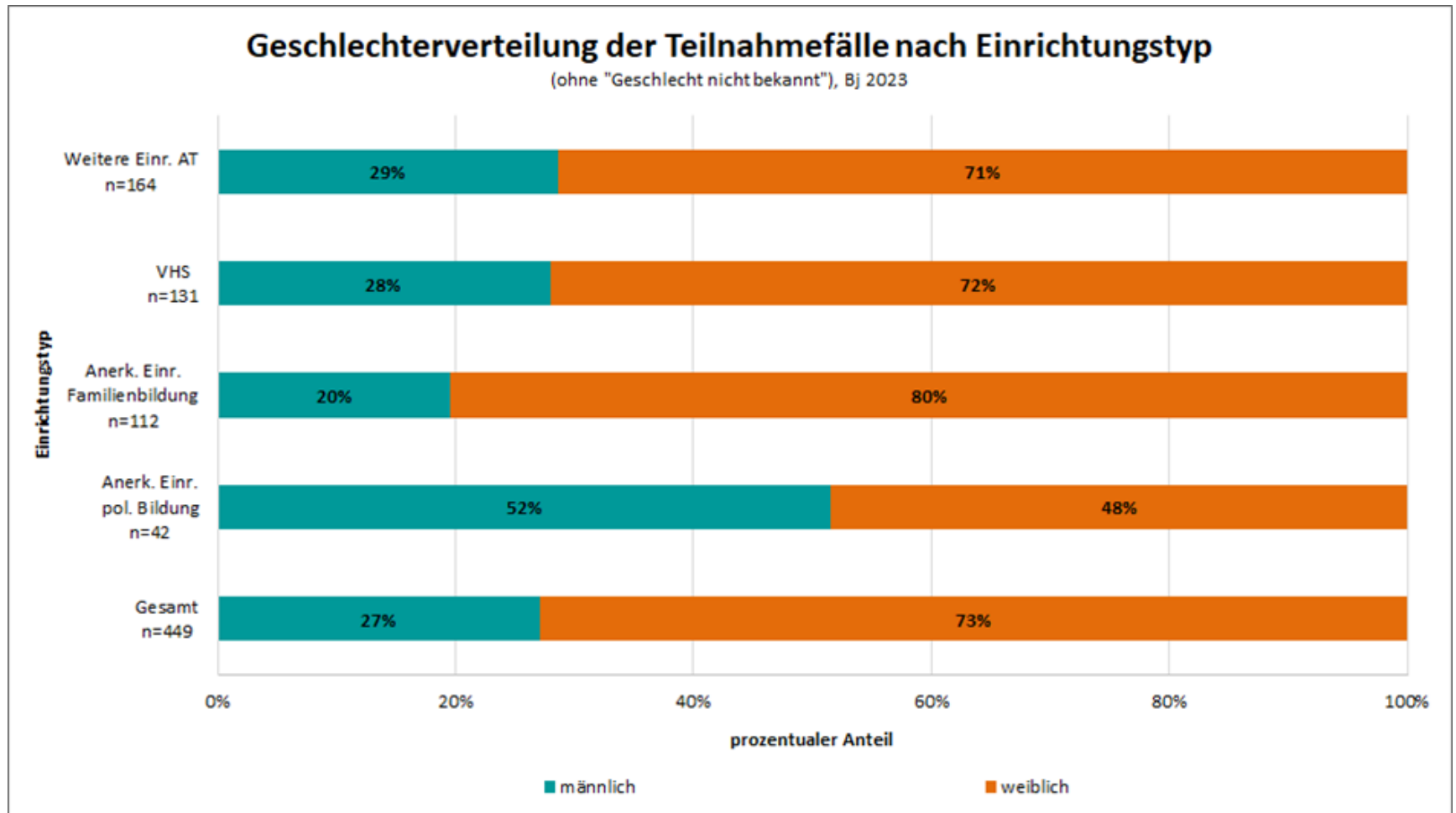


**Gesamt Berichtsjahr 2019**  
Prüfungsteilnahmen: 3.285  
Bestandene Prüfungen: 2.978

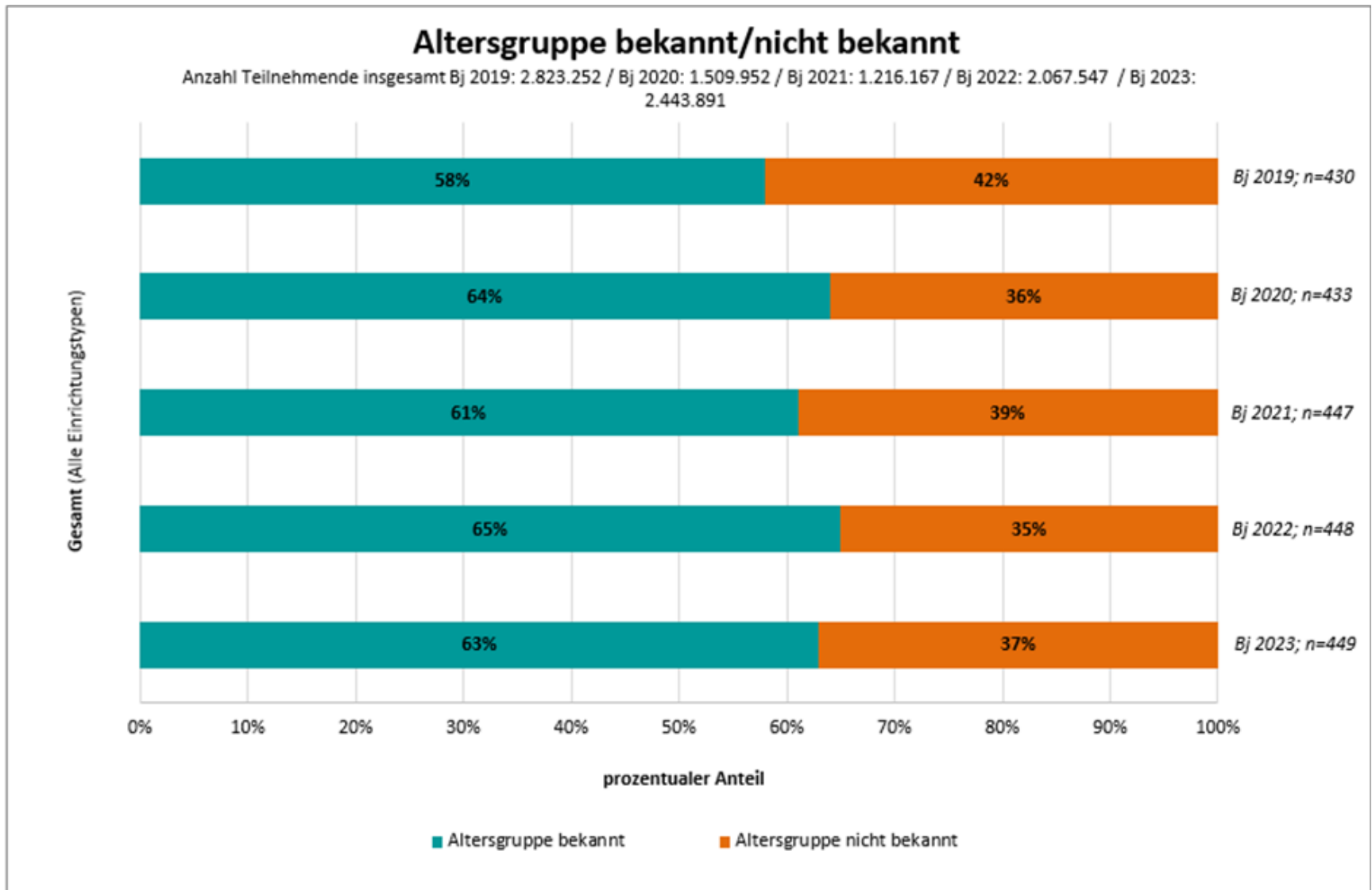
# Leistungsdaten



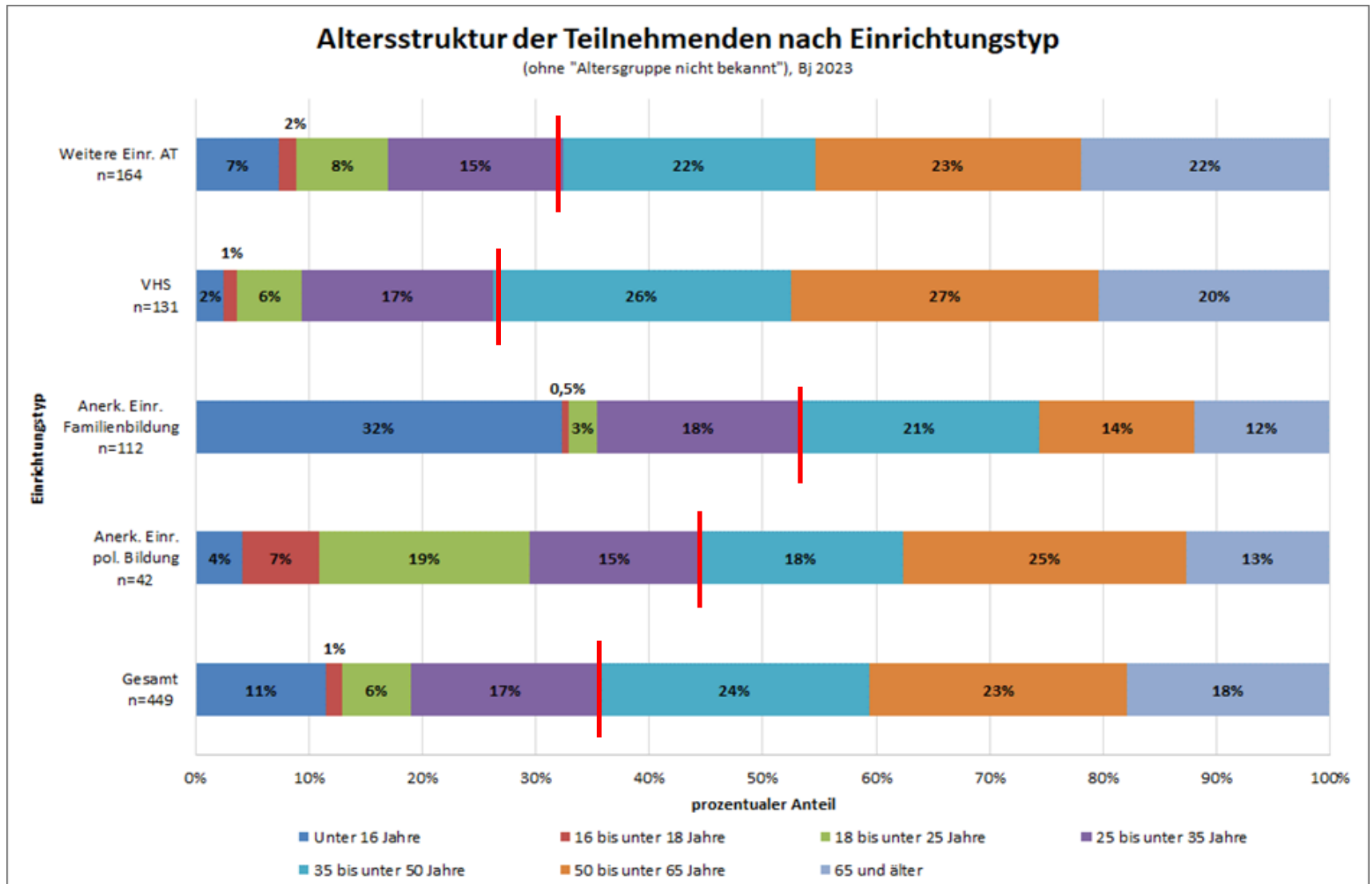
# Leistungsdaten



# Leistungsdaten



# Leistungsdaten



# Weitere Leistungen und Supportangebote

Veranstaltungen mit digitaler Unterstützung											
Bj 2022											
		Gesamt n=424		Weitere Einrichtungen in anderer Trägerschaft n=146		Volkshochschulen n=130		Anerkannte Einrichtungen der Familienbildung n=115		Anerkannte Einrichtungen der politischen Bildung n=42	
		absolut	proz. Anteil	absolut	proz. Anteil	absolut	proz. Anteil	absolut	proz. Anteil	absolut	proz. Anteil
Veranstaltungen	Insgesamt	202.154		49.173		91.044		58.642		3.295	
	davon digital oder digital unterstützt	15.960	8%	3.964	8%	8.462	9%	3.060	5%	737	22%
Unterrichsstunden	Insgesamt	5.104.772		1.434.132		2.717.970		904.971		47.699	
	davon digital oder digital unterstützt	385.821	8%	151.015	11%	175.400	6%	49.890	6%	11.312	24%
Teilnahmefälle	Insgesamt	2.308.545		552.957		993.898		670.683		91.007	
	davon digital oder digital unterstützt	169.515	7%	54.607	10%	72.414	7%	34.023	5%	42.899	47%

Veranstaltungen mit digitaler Unterstützung											
Bj 2023											
		Gesamt n=391		Weitere Einrichtungen in anderer Trägerschaft n=135		Volkshochschulen n=131		Anerkannte Einrichtungen der Familienbildung n=100		Anerkannte Einrichtungen der politischen Bildung n=42	
		absolut	proz. Anteil	absolut	proz. Anteil	absolut	proz. Anteil	absolut	proz. Anteil	absolut	proz. Anteil
Veranstaltungen	Insgesamt	223.438		53.343		99.551		67.372		3.172	
	davon digital oder digital unterstützt	14.658	7%	3.142	6%	9.269	9%	2.048	3%	473	15%
Unterrichsstunden	Insgesamt	5.491.987		1.607.066		2.856.566		978.083		50.272	
	davon digital oder digital unterstützt	337.930	6%	110.681	7%	198.104	7%	26.115	3%	6.565	13%
Teilnahmefälle	Insgesamt	2.763.621		626.509		1.229.549		815.945		91.618	
	davon digital oder digital unterstützt	160.438	6%	40.319	6%	88.888	7%	25.401	3%	30.018	33%

---

**Vielen Dank für Ihre Aufmerksamkeit!**