

„Berichtswesen Weiterbildung NRW“

Integrierte Datenerfassung des Ministerium für Kultur und Wissenschaft

- Webbasiertes Erfassungsinstrument -
Dr. Thomas Mosiek, BMS Consulting

Stand: 10. April 2024



The screenshot shows the website interface with a top navigation bar containing 'Qualifizierung und Unterstützung', 'Berichtswesen Weiterbildung', and 'Wir über uns'. Below this is a search bar with the placeholder text 'Suchbegriff'. A main menu on the left lists categories like 'Supportstelle Weiterbildung', 'Statistika Berichtswesen', 'Hilfsgrund', 'Berichte', 'Informationsmaterial', 'FAQ', 'Kontakt', and 'Wir über uns'. The main content area features a headline '„Datenreport Weiterbildung NRW – Berichtsjahr 2020“ liegt vor' and a sub-headline 'Hier geht es zur Eingabemaske'. A blue callout box points to the sub-headline with the text 'Hier geht es zur Eingabemaske'.

Allgemeine Charakterisierung des Verfahrens

- Webbasiert
- Verschlüsselte Datenübermittlung
- Rechte- und rollenbasiert
- Jahresübergreifend einsetzbar
- Integriertes Verfahren von MKW und MKFFI zur Vermeidung von Doppeleingaben
- Datensparsamkeit: Löschung von Altdaten nach Ankündigung

Ministerium für
Kultur und Wissenschaft
des Landes Nordrhein-Westfalen



Login Informationen

Benutzername:

Passwort:

Anmelden

Benutzerdaten:

- Initialzugangsdaten per Post übersandt
- Anschreiben mit Eröffnungspasswort aufbewahren!
- Eröffnungspasswort ändern
- Logout nach 2 Stunden (seit 2019)

i Startseite

Die Einrichtungen der Weiterbildung im Sinne des Weiterbildungsgesetzes sind auskunftspflichtig und nehmen am Berichtswesen Weiterbildung NRW gem. §26 WbG teil. Sie übermitteln die erforderlichen Angaben bis 30. Juni jeden Jahres.

Wichtiger Hinweis bei Kooperationen: Bei vertraglich geregelten WbG-Kooperationen mit einem gemeinsamen Verwendungsnachweis, bitte bei allen abgefragten Daten jeweils nur den auf die eigene Einrichtung entfallenden Anteil angeben!

Hinweis für Einrichtungen der Familienbildung: Für den Bereich der Familienbildung hat das Ministerium für Kinder, Jugend, Familie, Gleichstellung, Flucht und Integration (MKJFGFI) mit den Landesarbeitsgemeinschaften der Familienbildung eine ergänzende Erhebung verabredet und die entsprechenden Inhalte erarbeitet. Sie sind unter dem Menüpunkt „Zusatzeingaben Familienbildung“ – wie bereits bekannt - aufgenommen.

Hinweis für Einrichtungen der politischen Bildung: Die für das Berichtswesen der Einrichtungen der politischen Bildung erforderliche Einzelfallerfassung von Veranstaltungen kann ebenfalls im Berichtswesen Weiterbildung vorgenommen werden, so dass Doppelarbeit vermieden wird. Unter dem Menüpunkt „Leistungsdaten“ finden Sie dafür einen entsprechenden Reiter.

Die nachfolgende Abbildung veranschaulicht die mit dieser Weblösung unterstützten Bearbeitungsschritte. Neben der Datenerfassung haben Sie als Anwender/in die Möglichkeit, Daten für eigene Auswertungszwecke zu exportieren bzw. im Programm hinterlegte Auswertungen einzusehen.



Allgemeine Informationen sowie Supportangebote wie Kontaktformulare, Hotline, FAQ-Liste finden Sie auf der vorgeschalteten, von der Supportstelle Weiterbildung betriebenen Seite: www.berichtswesen-weiterbildung.nrw.de
Für Ihre Mitwirkung im Rahmen der Datenerfassung danken wir Ihnen.

1.

*Stammdaten prüfen,
ggf. ändern und ergänzen*



2.

Fragebogenformulare bearbeiten



Strukturdaten



Personalressourcen



Finanzen - Haushalt



Leistungsdaten



Support - Leistungen

3.

*Erfasste Daten für
Auswertung freigeben*



Daten exportieren und auswerten



Bei Erstanmeldung:

- Passwort ändern (Anschreiben mit Initialpasswort aufheben!)
- Passwortkonventionen beachten

Ministerium für

Passwort

Derzeitiges Passwort:

Neues Passwort:

Neues Passwort wiederholen:

- Das Passwort muss mindestens 8 Zeichen lang sein.

- Das Passwort muss Zeichen aus drei der vier folgenden Kategorien beinhalten:

- Großbuchstaben
- Kleinbuchstaben
- Zahlen
- Sonderzeichen (folgende Sonderzeichen sind erlaubt: !@\$\$()=?*+_-.,:;)

- Bitte verwenden Sie aus Sicherheitsgründen keine "sprechenden" Wörter (z.B. Haus, Name etc.)

1.

Stammdaten prüfen, ggf. ändern und ergänzen



2.

Fragebogenformulare bearbeiten



Strukturdaten



Personalressourcen



Finanzen - Haushalt



Leistungsdaten



Support - Leistungen

3.

Erfasste Daten für Auswertung freigeben



Daten exportieren und auswerten



- Initial vorbefüllt
- Ergänzungen und gegebenenfalls nötige Änderungen vornehmen und Eingaben speichern (ins. auch **E-Mail** prüfen!)

1. Stammdaten prüfen, ggf. ändern und ergänzen



2. Fragebogenformulare bearbeiten

- Auch Strukturdaten werden aus dem Vorjahr übernommen – kritisch prüfen!



Strukturdaten



Personalressourcen



Finanzen - Haushalt



Leistungsdaten



Support - Leistungen

Daten exportieren und auswerten



3. Erfasste Daten für Auswertung freigeben

- Jedes Formular ist über einen Menüpunkt erreichbar.
- Bei dem Verlassen eines Formulars im Falle von Änderungen bitte immer Speichern!

Startseite

Erfassung

- Start
- Stammdaten
- Strukturdaten
- Personalressourcen
- Finanzierung - Haushalt
- Leistungsdaten
- Support - Leistungen
- Kompaktauswertung
- Datenexport und Freigabe

Die Weiterbeschlossen...

Das vorliegende erarbeitete...

Wichtiger Hinweis! abgefragter...

Hinweis für mit den Leistungsdaten Menüpunkt...

Hinweis für Einzelfallverfahren Menüpunkt...

Die nachfolgende...

die Möglichkeit, Daten für eigene Auswertungszwecke zu...

1.

*Stammdaten prüfen,
ggf. ändern und ergänzen*



2.

Fragebogenformulare bearbeiten



Strukturdaten



Personalressourcen



Finanzen - Haushalt



Leistungsdaten



Support - Leistungen

3.

*Erfasste Daten für
Auswertung freigeben*



Daten exportieren und auswerten



- Es gibt eine Kompaktauswertung für wesentliche Daten
- Eigene Daten können in Excel exportiert werden
- Erfassung muss freigegeben werden - Änderungen sind dann nicht mehr möglich



Stammdaten ASG-Bildungsforum (AZ WbG-Förderung: 48.06.07.01.12.01)

Verwaltungsmerkmale

Aktenzeichen für WbG-Förderung:

48.06.07.01.12.01

System-Id:

1

Adress- und Kontaktdaten der Einrichtung

Name:

ASG-Bildungsforum

Straße/Nr.:

Gerresheimer Str. 90

PLZ / Ort:

40233 Düsseldorf

Telefon:

0211/ 1740-180

E-Mail:

vorstand@asg-bildungsforum.de

Ansprechpartner/in
(für Rückfragen zu Daten):

Verantwortliche/r
(für Richtigkeit der Daten):

Adressdaten des Trägers

Name:

ASG-Arbeitsgemeinschaft Sozialpädagogik und Gesellschaftsbildung e. V. - Bildungsforum-

Straße/Nr.:

Gerresheimerstr. 90

PLZ / Ort:

40233 Düsseldorf

- reduziert ggü. 2021





Art des Rechtsträgers:

Spezifische Einrichtungstypen Einrichtung mit Internatsbetrieb: Ja
 Nein

Anerkennung nach AWbG: Ja
 Nein

Ich habe die Richtigkeit der Stammdaten für das Berichtsjahr 2023 geprüft.

 Abbrechen und Zurück

 Eingaben speichern

- Pflichtfeld – Bestätigung erforderlich!



Strukturdaten IN VIA Akademie (AZ WbG-Förderung: 48.40 40 32)

Dezentrale Struktur

- Ja
 Nein

z.B. Einrichtung mit Außen-/Zweigstellen.

Qualitätstestat/-zertifikat

- Ja
 Nein

Zugehörigkeit zu einer Landesorganisation der Weiterbildung

Keine Zugehörigkeit

- Arbeit und Leben - DGB/ VHS - Arbeitsgemeinschaft für politische und soziale Bildung im Land NRW e.V.
- Arbeitsgemeinschaft Ev. Familienbildungsstätten in Westfalen und Lippe
- Arbeitskreis der Bildungsstätten und Akademien (Heimvolkshochschulen) in NRW e.V.
- DRK-LAG Familienbildung NRW
- Arbeitskreis kommunaler Familienbildung NRW
- Bildungswerk des Landessportbundes NRW e.V.
- DAA-Landeseinrichtung NRW
- Bildungswerk der Nordrhein-Westfälischen Wirtschaft e. V.
- DGB-Bildungswerk NRW e.V.
- Ev. Erwachsenenbildung NRW - Landesorganisation
- Landesarbeitsgemeinschaft Demokratischer Bildungswerke
- Landesarbeitsgemeinschaft Evangelischer Familienbildungsstätten und -werke im Rheinland
- Landesarbeitsgemeinschaft der Familienbildungsstätten im PARITÄTISCHEN
- Landesarbeitsgemeinschaft Familien- und Weiterbildung der Arbeiterwohlfahrt in NRW
- Landesarbeitsgemeinschaft für eine andere Weiterbildung NRW e.V.
- Landesarbeitsgemeinschaft für katholische Erwachsenen- und Familienbildung in NRW e.V.
- Landesverband der Volkshochschulen von NRW e.V.
- Paritätische Akademie Landesverband NRW e.V.

Die Abfrage betrifft nur
Weiterbildungsorganisationen (die Liste ist damit
abschließend).



Adressiertes Wirkungsgebiet

- Kommunal
- Regional
- Landesweit

Bitte den überwiegend weitreichendsten Wirkungskreis auswählen (gemessen an der Anzahl der Adressaten).

- Angaben von „Dezentrale Struktur“ bis „Adressiertes Wirkungsgebiet“ werden von Jahr zu Jahr als Vorbefüllung übernommen!

Kooperationen


a.) Kooperationen gemäß § 22 WbG NRW mit nach WbG anerkannten Einrichtungen:

b.) Anzahl von Kooperationen / der fachlichen Zusammenarbeit mit:

Bitte nennen Sie die Anzahl der Kooperationspartner, mit denen regelmäßige Kooperationen bestehen. Hierunter fallen auch nicht vertraglich vereinbarte Kooperationen. Bei der Kooperation mit Medien ist nicht die regelmäßige Pressearbeit gemeint.

Jeder Kooperationspartner wird nur einmal gezählt. Bitte zählen Sie NICHT die Anzahl der Veranstaltungen mit einem Kooperationspartner, auch wenn verschiedene Kursverwaltungsprogramme dies anbieten.

- Neuer Infotext ab 2019!

nach WbG anerkannten Einrichtungen:	<input type="text"/>
anderen Weiterbildungseinrichtungen (nicht nach WbG anerkannt):	<input type="text"/>
vorschulischen Tageseinrichtungen für Kinder (insgesamt):	<input type="text"/>
davon Familienzentren:	<input type="text"/>
allgemein- und berufsbildenden Schulen:	<input type="text"/>
davon regionale Bildungspartnerschaften  :	<input type="text"/>
Hochschulen:	<input type="text"/>
Ämtern/Behörden:	<input type="text"/>
Arbeitsagenturen/Jobcenter:	<input type="text"/>
Betrieben/Unternehmen:	<input type="text"/>
Arbeitgeberverbänden:	<input type="text"/>
Gewerkschaften:	<input type="text"/>
Integrationszentren:	<input type="text"/>
Kirchen/Religionsgemeinschaften:	<input type="text"/>
Kultureinrichtungen:	<input type="text"/>
Medien:	<input type="text"/>
Vereinen/Initiativen:	<input type="text"/>
konfessionellen Trägern:	<input type="text"/>
Krankenhäusern:	<input type="text"/>
anderen Einrichtungen, und zwar (bitte angeben):	<input type="text"/>

- Pflichtfeld, um Übernahmefehler zu vermeiden

Ich habe die Richtigkeit der Strukturdaten für das Berichtsjahr 2023 geprüft.



Hauptamtliches/-berufliches Personal (im Regelfall sozialversicherungspflichtig)

Bitte nur Personal eintragen, das direkt bei der Weiterbildungseinrichtung beschäftigt ist, nicht beim Träger. Für Beschäftigte, die nur mit einem bestimmten Stellenanteil für die Einrichtung tätig sind, bitte diesen Stellenanteil angeben.

Die Stellen werden als Dezimalzahlen angegeben (z.B.: 0,75 Stellen, NICHT: 75% oder 31 Std.)

Eine Person kann bei Bedarf auch unterschiedlichen Funktionen mit entsprechenden Stellenanteilen (bspw. ein Anteil „Leitung“ ein anderer Anteil „Pädagogisches Personal“) zugeordnet werden. Die Gesamtkapazität dieser Person in der Einrichtung darf dabei aber nicht überschritten werden.

Das im Rahmen des offenen Ganztages eingesetzte Personal ist im Fragenbogenteil „Weitere Leistungen und Serviceangebote“ gesondert einzutragen.

Stellenkapazitäten (besetzte Stellen, Vollzeitäquivalente) am Stichtag 31.12. des Berichtsjahres

	Männer	Frauen	befristet	WbG-gefördert
Leitung	<input type="text"/>	<input type="text"/>	<input type="text"/>	<input type="text"/>
Pädagogisches Personal:	<input type="text"/>	<input type="text"/>	<input type="text"/>	<input type="text"/>
Verwaltungspersonal:	<input type="text"/>	<input type="text"/>	<input type="text"/>	<input type="text"/>
Wirtschaftspersonal	<input type="text"/>	<input type="text"/>	<input type="text"/>	<input type="text"/>
Sonstiges Personal	<input type="text"/>	<input type="text"/>	<input type="text"/>	<input type="text"/>

- Neuer Infotext ab 2019/2020!

Vor allem bei Einrichtungen mit Übernachtungs- und Verpflegungsbetrieb relevant (Technik, Küche etc.). Hierzu werden auch Stellen der Hausmeister/innen eingetragen.

Übernimmt hauptamtliches Personal sowohl Leitungsaufgaben als auch pädagogische Aufgaben ist eine Aufspaltung nach den jeweiligen Stellenanteilen vorzunehmen. Personal mit Leitungsfunktion betrifft die Einrichtungsleitung, nicht weitere Fachbereichsleitungen.

Im Regelfall sozialversicherungspflichtiges Personal, das einen Arbeitsvertrag mit der eigenen Einrichtung hat, z.B. Bundesfreiwilligendienstleistende, Praktikanten, Azubis.



Neben-/ freiberufliches Personal/ Honorarkräfte und ehrenamtlich Tätige

Anzahl der insgesamt im Berichtsjahr tätigen Personen

	Männer	Frauen
Neben-/ freiberuflich tätige Honorarkräfte	<input type="text"/>	<input type="text"/>
- davon 520-Euro Kräfte	<input type="text"/>	<input type="text"/>
Ehrenamtlich tätige Personen	<input type="text"/>	<input type="text"/>

(Angaben ggfs.)

Unabhängig von der Anzahl der mit diesen geschlossenen Honorarverträgen.

Hier wird das Personal eingetragen, welches im Berichtsjahr auf 520-Euro Basis beschäftigt war.

z.B. Dozent/innen, Vorstand, Mitglieder. Keine Kurs- und Dozentensprecher/innen.

Qualifizierung des Personals der eigenen Einrichtung

1. Selbst durchgeführte Qualifizierungen für das Personal Ihrer Einrichtung

Anzahl der Veranstaltungen:

Anzahl der Unterrichtsstunden:

Anzahl der Teilnehmenden (Teilnahmefälle) insgesamt:

- davon hauptamtliches/-berufliches Personal:

- davon neben-/freiberufliches Personal/Honorarkräfte:

- davon ehrenamtlich Mitarbeitende:

Betrag hier und in den Info-Testen angepasst

2. Unterstützung der Teilnahme des Personals Ihrer Einrichtung an externen Qualifizierungen durch ...

a) Freistellung oder Anrechnung von Arbeitszeit für Qualifizierung:

Anzahl der geförderten Personen (Fälle) insgesamt:

- davon hauptamtliches/-berufliches Personal:

- davon neben-/freiberufliches Personal/Honorarkräfte:

b) Übernahme von Kosten (für Gebühren, Material, Anreise, Unterkunft u.Ä.) für die Teilnahme (ganz oder teilweise):

Anzahl der geförderten Personen (Fälle) insgesamt:

- davon hauptamtliches/-berufliches Personal:

- davon neben-/freiberufliches Personal/Honorarkräfte:

- davon ehrenamtlich Mitarbeitende:



Finanzierung - Haushalt ASG-Bildungsforum (AZ WbG-Förderung: 48.06.07.01.12.01)

Die Finanzangaben sollen ausschließlich für die eigene, nach WbG anerkannte Einrichtung angegeben werden.
 Die ggf. erst vorläufigen Daten des Jahresabschlusses 2022 sind als Grundlage für diese Erhebung ausreichend.
 Bei vertraglich geregelten WbG-Kooperationen mit gemeinsamen Verwendungsnachweis, bitte nur den auf die eigene Einrichtung entfallenden Anteil angeben.

Einnahmen und Zuschüsse ⓘ

Art der Buchhaltung: Neu: Explizite Auswahl und Auswahl Mischform

Doppik
 Kameratechnik
 Mischform

	in Euro	in %
Nach WbG, ohne Förderung Schulabschlüsse: ⓘ	0,00 €	0.00
Förderung Schulabschlüsse nach WbG: ⓘ	0,00 €	0.00
Andere Landesmittel:	0,00 €	0.00
Kommunale Förderungen und Umlagen, eigener kommunaler Zuschussbedarf (gilt für VHS und WBE-AT) ⓘ	0,00 €	0.00
Bundesmittel: (ohne individuelle Förderung gemäß SGB II/III):	0,00 €	0.00
EU-Mittel ⓘ	0,00 €	0.00
Andere öffentliche Mittel:	0,00 €	0.00
Eigenanteil des Trägers: (nicht für VHS) ⓘ	0,00 €	0.00
Teilnahmegebühren/entgelte (Inkl. Einnahmen aus individueller Förderung durch Bildungsgutscheine, Bildungsscheck NRW, Bildungsprämie u.Ä.):	0,00 €	0.00
Sonstige Einnahmen (z.B. aus Drittmitteln durch Auftragsmaßnahmen, Vermietung von Räumen, Verkaufserlösen, Spenden):	0,00 €	0.00
Summe:	0,00 €	

Die Einnahmen und Zuschüsse beziehen sich grundsätzlich nur auf die Einrichtung, nicht auf Einnahmen und Zuschüsse, die der Träger erhält.

Die Zuschüsse bzw. Zuwendungen nach WbG umfassen folgende Förderungen, aus denen eine Summe gebildet wird: Die Personalförderung, der Unterschiedsbetrag, die Entwicklungspauschale, die Dynamisierungsmittel, ggf. Mittel aus dem Innovationsfonds und für Einrichtungen der politischen Bildung der Zuschuss zur Grundförderung nach § 16a WbG sowie für Volkshochschulen ggf. Mittel für regionale Entwicklung nach §13a WbG.

Die Förderung der Schulabschlusskurse umfasst hier auch dazugehörige, auf den Lehrgang vorbereitende zielgruppenbezogene Angebote (Vorkurse) und sozialpädagogische Betreuung.





Einzutragen sind Zuschüsse von Gemeinden und Kreisen, von VHS auch Einnahmen aus Umlagen auf andere Kommunen im Rahmen öffentlich-rechtlicher Vereinbarungen sowie der eigene kommunale Zuschussbedarf.

Hier sind Mittel der direkten oder indirekten Zuwendung von Seiten der EU einzutragen. Beispielsweise Mittel aus dem Europäischen Sozialfonds oder für eine Bildungsscheckberatung.

Bei VHS kommunale Trägermittel unter kommunale Zuschüsse eintragen.



Ausgaben


	in Euro	in %
Personalausgaben für hauptamtliches/ hauptberufliches pädagogisches Personal:	<input type="text" value="0,00 €"/>	<input type="text" value="0.00"/>
Ausgaben für neben-/freiberufliche Honorarkräfte:	<input type="text" value="0,00 €"/>	<input type="text" value="0.00"/>
Ausgaben für sonstiges hauptamtliches/ hauptberufliches Personal (Verwaltungs- u. Wirtschaftskräfte u. a.):	<input type="text" value="0,00 €"/>	<input type="text" value="0.00"/>
Veranstaltungsbezogene Sachkosten  	<input type="text" value="0,00 €"/>	<input type="text" value="0.00"/>
Sonstige Ausgaben (Sach-/Betriebskosten)  	<input type="text" value="0,00 €"/>	<input type="text" value="0.00"/>
Summe:	<input type="text" value="0,00 €"/>	


Die Ausgaben beziehen sich grundsätzlich nur auf die Einrichtung, nicht auf Einnahmen und Zuschüsse, die der Träger erhält.

Unter veranstaltungsbezogenen Kosten sind diejenigen Kosten zu verstehen, welche direkt durch die Veranstaltung entstehen. So beispielsweise Lehr- und Lernmittel oder die Unterbringung von Teilnehmenden.

Betriebskosten sind beispielsweise Heizkosten, Reparaturkosten, Mietkosten etc.

Kontrollsumme:

 Abbrechen und Zurück

 Eingaben speichern



Die Erhebung von Leistungsdaten bezieht sich auf alle durchgeführten Bildungsveranstaltungen, Unterrichtsstunden (Ustd.), Teilnehmertage (TT) und Teilnehmende (Teilnahmefälle/ Belegungen) in einem Berichtsjahr. Auch offene Angebotsformen sollen hier erfasst werden.

Bitte tragen Sie die Veranstaltungen so ein, wie diese gemäß WbG klassifiziert werden, d.h. entweder in Unterrichtsstunden **oder** in Teilnehmertagen (Berechnung gemäß WbG). Jede Veranstaltung darf **nur einem** Themenbereich zugeordnet werden. In einem Themenbereich kann es aber ggf. **beide** Veranstaltungsformen geben.

Jahresübergreifende Kurse werden nur einmal gezählt (analog der Praxis der VHS-Statistik):

In dem Berichtsjahr, in dem jahresübergreifende Kurse beginnen, wird die Anzahl der Kurse und der Teilnehmenden angegeben. (Für das folgende Jahr, in dem fortgesetzt wird, werden hierzu keine Angaben gemacht, um Doppelzählungen zu vermeiden.)

Im Unterschied dazu wird die Zahl der Unterrichtsstunden aufgeteilt, d.h. in einem Berichtsjahr werden nur die in diesem Jahr durchgeführten Unterrichtsstunden erfasst (Splittung).

- Klarstellung wegen Missverständnissen!

	Veranstaltungen, welche in Unterrichtsstunden erfasst werden			Veranstaltungen, welche in Teilnehmertagen erfasst werden		
	Anzahl durchgeführte Bildungsveranstaltungen	Anzahl Unterrichtsstunden (à 45 Minuten)*	Anzahl Teilnehmende (Def.: Teilnahmefälle/ Belegungen)	Anzahl durchgeführte Bildungsveranstaltungen	Anzahl Teilnehmertage (Produkt aus Veranstaltungstagen und Teilnehmenden)	Anzahl Teilnehmende (Def.: Teilnahmefälle/ Belegungen)
Durchgeführte Bildungsveranstaltungen ⓘ						
1. Politik – Staat – Gesellschaft – Medien	12	56	235	0		
2. Umwelt – Entwicklung	2	7	16	0		
3. Familie – Generationen – Gender	0	0	0	0	0	0
4. Lebensgestaltung (inkl. Religion – Ethik)	36	137	827	2	73	26
5. Kultur – Gestalten	32	709	256	0	0	0
6. Gesundheit	0	0	0	0	0	0
7. Sprachen	390	19932	3187	0	0	0
davon DaZ/DaF (inkl. BAMF-Integrations- und Alphabetisierungskurse)	142	14784	1705	0	0	0
8. Beruf – Arbeit	44	907	429	0	0	0
9. Alphabetisierung – Grundbildung	0	0	0	0	0	0
10. Nachholen von Schulabschlüssen **	0	0	0	0	0	0
Damit insgesamt durchgeführte Bildungsveranstaltungen im Berichtsjahr (= Kalenderjahr ***) ****	516	21748	4950	2	73	26
davon durchgeführte und gemäß § 9 AWbG anerkannte Bildungsveranstaltungen im Berichtsjahr (= Kalenderjahr ***)	24			0		

Auch offene Angebotsformen sollen hier erfasst werden.

- ergänzt

* ohne Unterrichtsstunden von nach Teilnehmertagen erfassten bzw. nachgewiesenen/abgerechneten Veranstaltungen.

** Die Bildungsleistung umfasst hier auch dazugehörige, auf den Lehrgang vorbereitende zielgruppenbezogene Angebote (Vorkurse) und sozialpädagogische Betreuung.

*** Jahresübergreifende Kurse: Erfassung der Veranstaltungen und Teilnehmenden nur im Berichtsjahr des Beginns; Splittung der Unterrichtsstunden auf die Jahre, in denen sie durchgeführt wurden.

**** Wird die Maßnahmeförderung für Unterrichtsstunden und Teilnehmertage verwendet, ist die Summe der Maßnahmeförderung entsprechend aufzuteilen.



Prüfungen zum Erwerb von Schulabschlüssen	Anzahl Prüfungsteilnahmen	Anzahl bestandene Prüfungen
Erster Schulabschluss - ESA	<input type="text" value="0"/>	<input type="text" value="0"/>
Erweiterter Erster Schulabschluss – EESA	<input type="text" value="0"/>	<input type="text" value="0"/>
Mittlerer Schulabschluss - MSA/FOR	<input type="text" value="0"/>	<input type="text" value="0"/>
Fachhochschulreife – FHR	<input type="text" value="0"/>	<input type="text" value="0"/>
Hochschulreife	<input type="text" value="0"/>	<input type="text" value="0"/>

Veranstaltungsarten	Anzahl
Kurse/Seminare/Lehrgänge (mit in der Regel mindestens 4 Ustd.)	<input type="text" value="0"/>
Einzel-/Kurz-/Vortragsveranstaltungen (mit in der Regel höchstens 3 Ustd.)	<input type="text" value="0"/>
Studienseminare/Studienreisen/Exkursionen (Def.: Veranstaltungen an kulturell, politisch oder historisch bedeutsamen Orten, z.B. Institutionen, Städte, Regionen, Gedenkstätten)	<input type="text" value="0"/>
Summe:	<input type="text" value="0"/>
Nachrichtlich: In Leistungsdaten erfasste Veranstaltungsanzahl	<input type="text" value="0"/>

Bezeichnung der Schulabschlüsse wurde nach neuer PO-SI-WbG angepasst!

Alt	Neu
Hauptschulabschluss - HSA 9	Erster Schulabschluss - ESA
HSA 10	Erweiterter Erster Schulabschluss – EESA
Mittlerer Abschluss/FOR	Mittlerer Schulabschluss - MSA/FOR
Fachhochschulreife	Fachhochschulreife – FHR
Gesamt	Gesamt





Adressaten-/Zielgruppen der Veranstaltungen (gemäß didaktischer Planung) Bitte geben Sie hier NICHT die Anzahl der Teilnehmenden an, sondern die Anzahl der Veranstaltungen, die sich an eine besondere Zielgruppe richten.	Anzahl*
Ältere, Senior/inn/en	<input type="text" value="0"/>
Arbeitnehmer/innen / Gewerkschafter/innen	<input type="text" value="0"/>
Arbeitslose/Arbeitssuchende	<input type="text" value="0"/>
Ehrenamtlich Tätige	<input type="text" value="0"/>
Familien	<input type="text" value="0"/>
Frauen	<input type="text" value="0"/>
Junge Erwachsene (bis unter 25 J.)	<input type="text" value="0"/>
Männer	<input type="text" value="0"/>
Menschen mit Behinderung	<input type="text" value="0"/>
Menschen mit Einwanderungsgeschichte	<input type="text" value="0"/>
Menschen ohne Schul- und/oder Berufsabschluss	<input type="text" value="0"/>
Mitarbeitende der Bundeswehr und Polizei	<input type="text" value="0"/>
Bestimmte Berufsgruppen	<input type="text" value="0"/>
Menschen mit Grundbildungs- und Alphabetisierungsbedarf	<input type="text" value="0"/>
Selbstständige und Freiberufler/innen	<input type="text" value="0"/>
Gefangene	<input type="text" value="0"/>
Allgemein an Weiterbildung Interessierte, keine besondere Adressatengruppe	<input type="text" value="0"/>
Andere Adressatengruppe, z.B: <input type="text"/>	<input type="text" value="0"/>
Summe	<input type="text" value="0"/>
Nachrichtlich: In Leistungsdaten erfasste Veranstaltungsanzahl	<input type="text" value="0"/>

Früher: Menschen mit Migrationshintergrund
- Änderung in „Menschen mit
Einwanderungsgeschichte“

Früher „Strafgefangene“ - Änderung in „Gefangene“, da diese
Bezeichnung auch Abschiebe- und Untersuchungshäftlinge
beinhaltet



Altersstruktur der Teilnehmenden (Def.: Teilnahmefälle/Belegungen) Die Angabe der Altersstruktur sollte für Kurse/Seminare/Lehrgänge und Studienseminare erfolgen. Für Kurz- und Vortragsveranstaltungen, die kürzer als 4 Unterrichtsstunden sind, sollen keine Eingaben vorgenommen werden.	männlich	weiblich	nicht bekannt
Unter 16	<input type="text" value="0"/>	<input type="text" value="0"/>	<input type="text" value="0"/>
16 bis unter 18 Jahre	<input type="text" value="0"/>	<input type="text" value="0"/>	<input type="text" value="0"/>
18 bis unter 25 Jahre	<input type="text" value="0"/>	<input type="text" value="0"/>	<input type="text" value="0"/>
25 bis unter 35 Jahre	<input type="text" value="0"/>	<input type="text" value="0"/>	<input type="text" value="0"/>
35 bis unter 50 Jahre	<input type="text" value="0"/>	<input type="text" value="0"/>	<input type="text" value="0"/>
50 bis unter 65 Jahre	<input type="text" value="0"/>	<input type="text" value="0"/>	<input type="text" value="0"/>
65 und älter	<input type="text" value="0"/>	<input type="text" value="0"/>	<input type="text" value="0"/>
Altersgruppe nicht bekannt	<input type="text" value="0"/>	<input type="text" value="0"/>	<input type="text" value="0"/>
Summe (männliche + weibliche + nicht bekannte Teilnehmer):			<input type="text" value="0"/>

 Abbrechen und Zurück  Eingaben speichern

- Kein Abgleich mehr mit Teilnehmenden gemäß o.g. Leistungsdaten, da Altersangaben nicht für alle VA relevant!

- Text präzisiert und hervorgehoben platziert!



- Neue Bezeichnung und neue Zeile für Eingabe nach UStd. und TT

Weitere Leistungen und Supportangebote

ASQ - Forum (AZ WbG-Förderung: 48.06.07.01.12.01)

Angaben zu den nachstehend aufgeführten Leistungen/ Supportangeboten sind von den Weiterbildungseinrichtungen gemacht werden, deren pädagogisches Personal im Berichtsjahr entsprechende Leistungen erbracht hat und bei denen diese Leistungen dokumentiert bzw. statistisch erfasst wurden oder eine qualifizierte Schätzung vorliegt.

Digitale Lernangebote / Einsatz von digitalen Medien (E-Learning/Blended Learning)

	Anzahl Veranstaltungen	Anzahl Unterrichtsstunden	Anzahl der Teilnehmenden
Veranstaltungen mit digitalem Lernangebot (UStd.)	<input type="text" value="82"/>	<input type="text" value="1337"/>	<input type="text" value="550"/>
	Anzahl Veranstaltungen	Anzahl Teilnehmertage	Anzahl der Teilnehmenden
Veranstaltungen mit digitalem Lernangebot (TT)	<input type="text" value="0"/>	<input type="text" value="0"/>	<input type="text" value="0"/>

Durchführung von Prüfungen und Tests

	Anzahl der stattgefundenen Prüfungen	Anzahl der Prüfungsteilnahmen
Sprachprüfungen:	<input type="text" value="0"/>	<input type="text" value="0"/>
Prüfungen zu Computer-/PC-Kenntnissen:	<input type="text" value="0"/>	<input type="text" value="0"/>
berufliche (Abschluss-)Prüfungen:	<input type="text" value="0"/>	<input type="text" value="0"/>
Prüfungen im Rahmen von integrations- und berufsbezogenen Deutschkursen (BAMF-Prüfungen):	<input type="text" value="27"/>	<input type="text" value="315"/>
Einbürgerungstests:	<input type="text" value="9"/>	<input type="text" value="109"/>

Weiterbildungsberatung von individuell Ratsuchenden

	Aufwand in Arbeitsstunden (á 60 Minuten)	entspricht Aufwand in Unterrichtsstunden (á 45 Minuten)	Anzahl der Beratungsfälle (beratene Personen)
Formalisierte und/ oder geförderte Beratung (z.B. Bildungsscheck) insgesamt:	<input type="text" value="0"/>	<input type="text" value="0.00"/>	<input type="text" value="0"/>
- davon Beratung zur beruflichen Entwicklung:	<input type="text" value="0"/>	<input type="text" value="0.00"/>	<input type="text" value="0"/>



Qualifizierungsberatung von Betrieben i

	Aufwand in Arbeitsstunden (à 60 Minuten)	entspricht Aufwand in Unterrichtsstunden (à 45 Minuten)	Anzahl der Beratungsfälle (beratene Betriebe)
Formalisierte und/ oder geförderte Beratung (z.B. Bildungsscheck):	<input type="text" value="0"/>	<input type="text" value="0.00"/>	<input type="text" value="0"/>
Sonstige Beratung:	<input type="text" value="0"/>	<input type="text" value="0.00"/>	<input type="text" value="0"/>

Netzwerke


Anzahl Netzwerke (nicht Kooperationen), in denen Personal der Einrichtungen im Berichtsjahr regelmäßig aktiv mitgewirkt hat: i


davon Anzahl Regionaler Bildungsnetzwerke i

Anzahl Netzwerke

Weitere Leistungen pädagogischen Personals

	Aufwand in Arbeitsstunden (à 60 Minuten)	entspricht Aufwand in Unterrichtsstunden (à 45 Minuten)	Anzahl der Teilnehmenden/Fälle
Sozialpädagogische Betreuung, Arbeitsvermittlung und Beratung im Zusammenhang mit Lehrveranstaltungen sowie Weiterbildungsberatung und Qualifizierungsberatung:	<input type="text" value="0"/>	<input type="text" value="0.00"/>	<input type="text" value="0.00"/>
	Hauptamtliches/-berufliches Personal (Vollzeitäquivalente)	Neben-/freiberufliches Personal, Honorarkräfte (Köpfe)	
Im offenen Ganztage eingesetztes Personal:	<input type="text" value="0"/>	<input type="text" value="0"/>	

 Abbrechen und Zurück

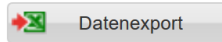
 Eingaben speichern



Datenexport und Freigabe ASG-Bildungsforum (AZ WbG-Förderung: 48.06.07.01.12.01)

Datenexport

Der nachfolgende Datenexport fasst für Sie nochmals alle Eingabedaten auf den unterschiedlichen Reitern der Datei zusammen. Zudem werden im Menüpunkt Kompaktauswertung ausgewählte Daten visualisiert.



- Initialstatus: „Einrichtungsdaten freigeben“

Freigabe

Bitte betätigen Sie nach Abschluss aller Eingaben den Freigabebutton. Auf diese Weise zeigen Sie dem System den Abschluss der Bearbeitung an.

Status:



Zeitstempel

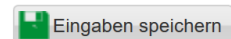
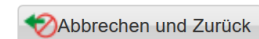
Noch nicht freigegeben



Im Falle eines späteren Korrekturbedarfes kann Ihnen der Vorgang durch die Supportstelle Weiterbildung zur Bearbeitung zurückgeben werden.

Anmerkungen

- Rückgabe auf Wunsch möglich!

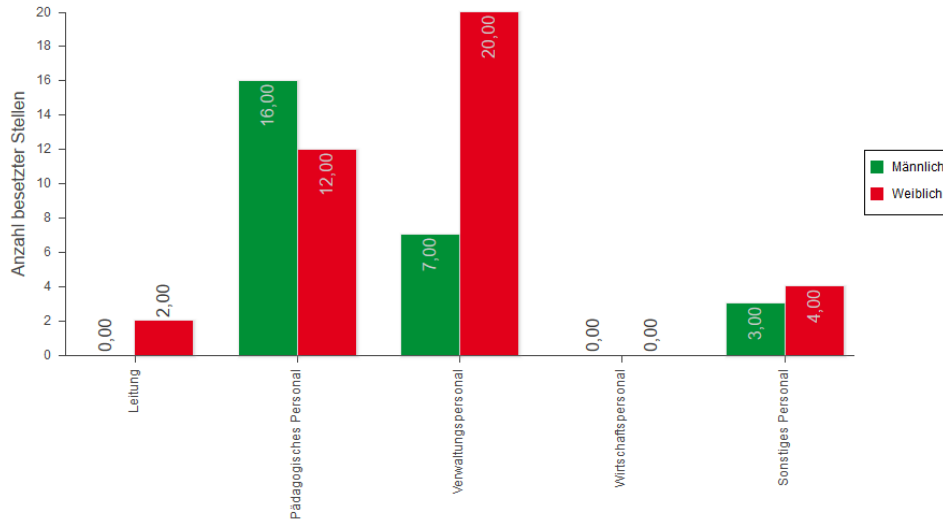




Kompaktauswertung

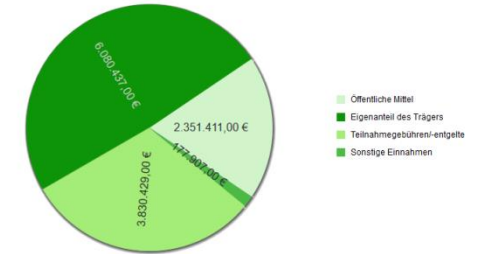
Personalressourcen

Hauptamtliches/hauptberufliches Personal: besetzte Stellen

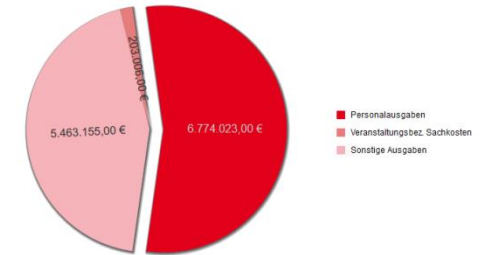


Finanzierung - Haushalt

Einnahmen/ Zuschüsse (gruppiert)

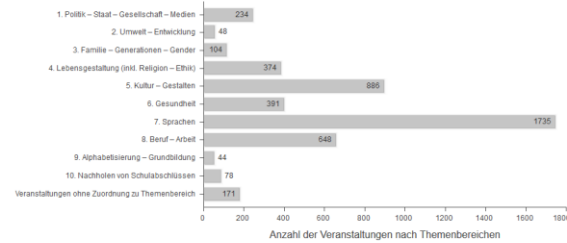


Ausgaben (gruppiert)

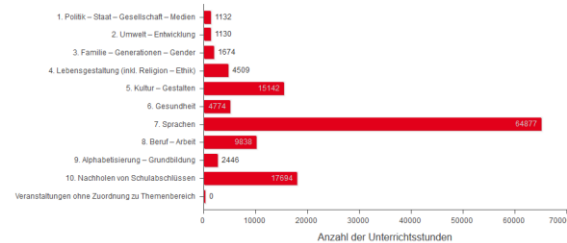


Leistungsmerkmale

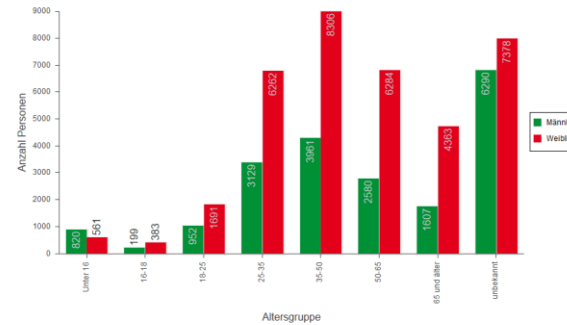
Veranstaltungen nach Themenbereichen



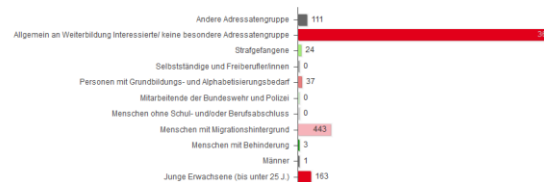
Unterrichtsstunden nach Themenbereichen




Altersstruktur der Teilnehmenden



Zielgruppen





	A	B	C	D	E	F	G	H	I
1	 Ministerium für Schule und Weiterbildung des Landes Nordrhein-Westfalen	Stammdaten							
2		Datum: 26.01.2017							
3		Jahr: 2015							
4									
5	Einrichtungs-ID:	35							
6	Einrichtungsnamen:	Bildungswerk Stenden							
7	Verwaltungsmerkmale								
8	Aktenzeichen für Wbg-Förderung								48.06.07.01.13.04
9	Kreis/ Kreisfreie Stadt der Einrichtung								Düsseldorf, Stadt
10	Adress- und Kontaktdaten der Einrichtung								
11	Name								Bildungswerk Stenden
12	Straße/Nr.								Kavalleriestr. 16
13	PLZ / Ort								40213 Düsseldorf
14	Telefon								0211/ 862826-10
15	Telefax								0211/ 862826-19
16	E-Mail								info@bildungswerk-stenden.de
17	Ansprechpartner/in (für Rückfragen zu Daten)								
18	Adress- und Kontaktdaten des Trägers								
19	Name								Neue Gesellschaft Niederrhein e.V.
20	Straße/Nr.								Kavalleriestr. 16
21	PLZ / Ort								40213 Düsseldorf
22	Telefon								0211/ 862826-10
23	Telefax								0211/ 862826-19
24	E-Mail								info@bildungswerk-stenden.de
25	Ansprechpartner/in (für Rückfragen zu Daten)								
26	Art des Rechtsträgers								
27	Gemeinde/Stadt								
28	Kreis								
29	Zweckverband								
30	Andere Körperschaft der öffentlichen Rechts								
31	Eingetragener Verein								X
32	GmbH/gGmbH								
33	Stiftung								
34	Anderer privatrechtlicher Träger								
35	Spezifische Einrichtungstypen								
36	Einrichtung mit Internatsbetrieb								
37	Familienbildungsstätte								
38	Einrichtung der politischen Bildung								
39	Anerkennung nach AWbG								Ja
40	Anmerkungen zur Freigabe								
41	Status der Freigabe								Freigegeben
42									
43									
44									

- Alle Eingabedaten verfügbar!



Nur für politische
Bildungsträger

Hinweis: Für die Einrichtungen der Landeszentrale wird ab dem Berichtsjahr 2024 keine Erfassung von einzelnen Veranstaltungen mehr angeboten, d.h. das Jahr 2024 wird für die „p“-Einrichtungen technisch nicht freigeschaltet.



Zusatzangebote

Im Bereich der Generationen

A. Anzahl

Bitte tragen Sie die Summe ein

- Übersicht
- Stammdaten
- Strukturdaten
- Personalressourcen
- Finanzierung - Haushalt
- Leistungsdaten
- Zusatzangebote Familienbildung
- Support - Leistungen
- Kompaktauswertung
- Datenexport und Freigabe

- Anzeige der bereits erfassten Veranstaltungen zur Plausibilisierung der Folgeangaben



2014 2015

Zusatzangebote für Einrichtungen der Familienbildung

Im Bereich der Leistungsdaten wurden 1157 Veranstaltungen (22059 Unterrichtsstunden, 919 Teilnehmertage, 15788 Teilnehmer) im Themenbereich "3. Familie – Generationen – Gender" erfasst. Bitte machen Sie für diese Veranstaltungen nachfolgende Zusatzangaben:

A. Anzahl der Veranstaltungen zu folgenden Themen und Unterthemen

Bitte tragen Sie hier alle Veranstaltungen ein, die unter "3. Familie – Generationen – Gender" angegeben wurden. Die Summe muss daher der oben angezeigten Summe entsprechen:

	Anzahl durchgeführte Lehrveranstaltungen	Anzahl Unterrichtsstunden (à 45 Minuten)*	Anzahl Teilnehmertage (Keine Multiplikation der Dauer mit der Teilnehmendenzahl)	Anzahl Teilnehmende (Def.: Teilnehmerfälle / Belegungen)
1. Förderung von Erziehungsverantwortung und Erziehungskompetenz:	352	5864	919	6740
- davon Angebote nach dem Konzept "Elternstart NRW"	11	110	0	204
- davon andere Angebote für Familien/Eltern mit Kindern bis zu einem Jahr:	62	1262	0	1219
- davon Angebote für Familien/Eltern mit 1- bis 5-jährigen Kindern:	272	4492	309	5017
- davon Angebote für Familien/Eltern mit Kindern im Grundschulalter:				
- davon Angebote für Familien/Eltern mit Kindern im Sekundarschulalter:				
- davon Angebote zum Thema Übergang Schule – Beruf/Studium:				
2. Förderung der elterlichen Beziehungskompetenz; Zusammenleben planen und gestalten; Aushandlungsprozesse und Konfliktbewältigung in der Familie:	1			
- davon Veranstaltungen zu Generationenbeziehungen (fürsorgende Beziehungen außerhalb der direkten Elternverantwortung für minderjährige Kinder):				
3. Förderung der Gesundheitskompetenz / Gesundheitsbildung in der Familie:	4			
4. Förderung der Alltagskompetenzen / Alltagsbildung als Teil von Grundbildung:	106	1314	0	920
5. Familien im gesellschaftlichen, interkulturellen und interreligiösen Kontext; Wertevermittlung in der Familie; Erziehungspartnerschaft mit Kindertagesstätten und Schulen, Aufwachsen in öffentlicher Verantwortung:	45	4156	0	550
6. Fortbildung und Qualifizierung im Kontext von Familie / Familienbildung:	58	1058	0	841
- davon Qualifizierungen zur Tagespflegeperson:	38	767	0	597

Nur für Familienbildungsstätten

B. Zusätzliche Angaben zu den unter A. genannten Veranstaltungen

Bitte machen Sie hier gegebenenfalls zusätzliche Angaben zu Veranstaltungen, die unter A. bereits erfasst wurden:

- 1. Zahl der Veranstaltungen in Kooperation mit Familienzentren : 154
- 2. Zahl der Veranstaltungen, bei denen Kinderbetreuung angeboten wurde : 11



Land Sachsen-Anhalt übernimmt
gutes Beispiel aus NRW!

i Startseite

Berichtswesen Erwachsenenbildung Sachsen-Anhalt (BW-EB LSA)


Die vorliegenden Statistiken beinhalten das Berichtssystem für die nach dem Erwachsenenbildungsgesetz Sachsen-Anhalt (EBG vom 25.05.1992, GVBl LSA Nr. 21/1992, S.376) anerkannten Einrichtungen.

Das System löst das 1998 eingeführte Berichtssystem PRAS ab.

Es handelt sich um die Entwicklung des damaligen Ministeriums für Schule und Weiterbildung Nordrhein-Westfalen. Dieses wurde von einer Arbeitsgruppe, der Vertreter der nach EBG anerkannten Erwachsenenbildungseinrichtungen, des Landesverwaltungsamtes und des Ministeriums für Bildung angehörten für die Bedürfnisse in Sachsen-Anhalt angepasst.

Übersicht

Bezeichnung	Auswählen	Prüfungsfortschritt	Status
Sachsen-Anhalt			
kommunaler Träger			
Kreisvolkshochschule Salzlandkreis			
Kreisvolkshochschule Anhalt-Bitterfeld			
Volkshochschule Dessau-Roßlau			
Kreisvolkshochschule Wittenberg			
Volkshochschule Burgenlandkreis "Dr. Wilhelm Harnisch"			
Volkshochschule Adolf Reichwein der Stadt Halle			
Kreisvolkshochschule Saalekreis			
Städtische Volkshochschule Magdeburg			
Kreisvolkshochschule Jerichower Land			
Kreisvolkshochschule Börde Hauptsitz Haldensleben			
Städtische Volkshochschule Stendal			
Kreisvolkshochschule Harz GmbH			
Kreisvolkshochschule des Altmarkkreises Salzwedel			
Kreisvolkshochschule Stendal			
Kreisvolkshochschule Mansfeld-Südharz e.V.			
gewerchaftlicher Träger			
Bildungswerk der Vereinten Dienstleistungsgewerkschaft (ver.di) Sachsen-Anhalt e.V.			
ARBEIT UND LEBEN Bildungsvereinigung Sachsen-Anhalt e.V.			
kirchlicher Träger			
Evangelische Erwachsenenbildung Anhalts eeb			



SACHSEN-ANHALT

Hier macht das Bauhaus Schule.

Login Informationen

Benutzername:

Passwort:

BMS Consulting/NPO Applications

Kontakt

d-NRW AöR
Rheinische Straße 1
44137 Dortmund

Telefon +49 231 222438-10
info@d-nrw.de

in Kooperation mit
BMS Consulting GmbH
Dr. Thomas Mosiek
Fürstenwall 172
40217 Düsseldorf

Telefon +49 211/302127-00
info@bms-consulting.de

